




ROMÂNIA

INSTITUTUL NAȚIONAL DE STATISTICĂ
DIRECȚIA JUDEȚEANĂ DE STATISTICĂ PRAHOVA
www.prahova.insse.ro

COMUNICAT DE PRESĂ



Nr. 43 / 29 iulie 2024

Domeniul: Economico-social

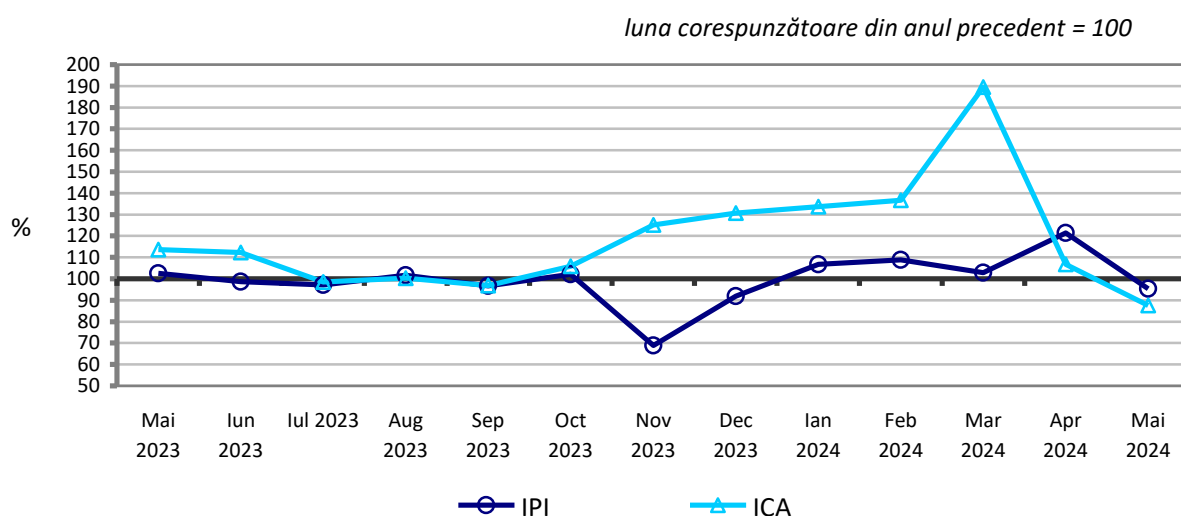
EVOLUȚIA ECONOMICO-SOCIALĂ A
JUDEȚULUI PRAHOVA ÎN LUNA MAI 2024
FAȚĂ DE LUNA MAI 2023

- în luna mai 2024, **câștigul salarial mediu net** a crescut cu 12,8% față de luna mai 2023;
- în luna mai 2024 numărul **deceselor** a scăzut cu 0,4% față de luna mai 2023.

I. INDUSTRIE

Indicele producției industriale (IPI)¹, în luna mai 2024 față de luna corespunzătoare din anul precedent, calculat ca serie brută, **la nivelul județului Prahova** a fost de 95,4%.

În luna mai 2024 față de luna corespunzătoare din anul 2023, **indicele valoric al cifrei de afaceri din industrie pe total (ICA)¹**, la nivelul județului Prahova, a fost de 87,6%.

EVOLUȚIA INDICELUI PRODUCȚIEI INDUSTRIALE ȘI INDICELUI VALORIC AL
CIFREI DE AFACERI MAI 2023 - MAI 2024[Datele graficului în format .xls](#)

¹ Date provizorii.

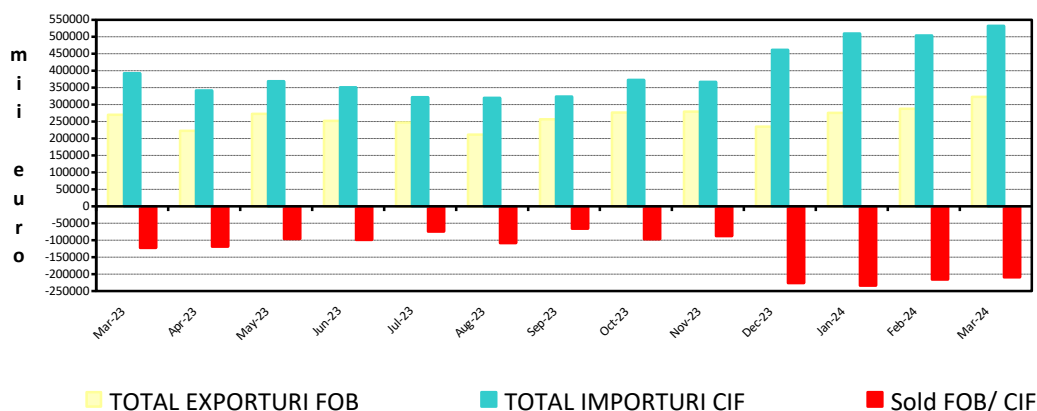
II. COMERȚ INTERNAȚIONAL CU BUNURI²

Exporturile de bunuri (FOB) din județul Prahova în luna martie 2024 au însumat 322376 mii euro. Comparativ cu luna martie 2023, exporturile au crescut cu 19,5%.

În luna martie 2024 **importurile de bunuri (CIF)** din județul Prahova au însumat 532276 mii euro. Comparativ cu luna martie 2023, importurile au crescut cu 35,7%.

Deficitul comercial din luna martie 2024 a fost de 209900 mii euro, mai mare cu 87409 mii euro (+71,4%) decât în luna martie 2023.

EVOLUȚIA EXPORTURILOR ȘI IMPORTURILOR DE BUNURI ÎN PERIOADA MARTIE 2023 – MARTIE 2024



[Datele graficului în format .xls](#)

III. TURISM³

Numărul **turiștilor sosiți** în structurile de primire turistică, în luna mai 2024 a fost de 44689 persoane, din care 39981 turiști români (89,5%) și 4708 turiști străini (10,5%).

SOSIRI ÎN STRUCTURILE DE PRIMIRE TURISTICĂ

Tipuri de structuri de primire turistică	Mai 2024 -număr persoane -	Diferențe +/- față de (%): mai 2023
Total județ, din care:	44689	+0.8
- hoteluri	26759	-2.6
- moteluri	1413	-1.1
- vile turistice	3076	-15.5
- cabane turistice	678	-1,0
- pensiuni turistice	3598	+2,0
- pensiuni agroturistice	2300	+13.7
- apartamente și camere de inchiriat	5244	+7.9

[Datele tabelului în format .xls](#)

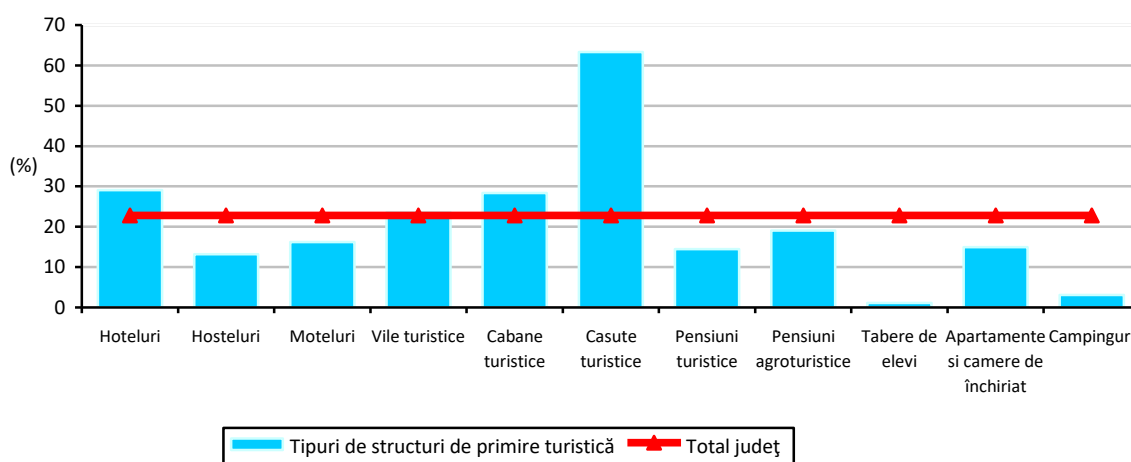
² Datele sunt provizorii (conform metodologiei de realizare a statisticilor de comerț internațional).

³ Datele la nivel de lună se referă la structurile de primire turistică cu funcțiuni de cazare turistică cu o capacitate instalată de cel puțin 10 locuri-pat.

Numărul înnoptărilor în structurile de primire turistică a fost de 87509 în luna mai 2024, în scădere cu 3,5% față de aceeași lună a anului 2023. Înnoptările turiștilor români în structurile de primire turistică cu funcțiuni de cazare din județul Prahova în luna mai 2024, comparativ cu luna corespunzătoare a anului precedent, au înregistrat o creștere cu 0,1%, iar cele ale turiștilor străini o scădere cu 24,6%.

Indicele de utilizare netă a capacității de cazare turistică în funcțiune, în județul Prahova, în luna mai 2024 a fost de 22,8%, mai mic cu 0,3% față de aceeași lună a anului 2023.

INDICELE DE UTILIZARE NETĂ A LOCURILOR DE CAZARE ÎN LUNA MAI 2024 PE TIPURI DE STRUCTURI DE CAZARE



[Datele graficului în format .xls](#)

Durata medie a șederii turiștilor în luna mai 2024, la nivelul județului Prahova, a fost de 2,0 zile la fel ca cea înregistrată în luna mai 2023.

IV. FORȚA DE MUNCĂ

Efectivul salariaților⁴ din județul Prahova, la sfârșitul lunii mai 2024 a fost de 191478 persoane, în creștere cu 2196 persoane față de luna mai 2023.

Câștigul salarial mediu net din județul Prahova a fost de 4704 lei/salariat, mai mare cu 535 lei față de luna mai 2023.

Indicele câștigului salarial real⁵ față de aceeași perioadă a anului precedent a fost de 107,3%.

Câștiguri salariale peste media județului s-au înregistrat în ramura industrie și construcții (4822 lei/salariat), iar sub media județului în ramura servicii (4632 lei/salariat) și agricultură, silvicultură și piscicultură (4462 lei/salariat).

Județul Prahova ocupă locul 11 după câștigul salarial mediu net: Municipiul București (6428 lei), Cluj (6083 lei), Timiș (5640 lei), Sibiu (5385 lei), Ilfov (5154 lei), Iași (4997 lei), Gorj (4813 lei), Galați (4769 lei), Brașov (4754 lei) și Bacău (4725 lei).

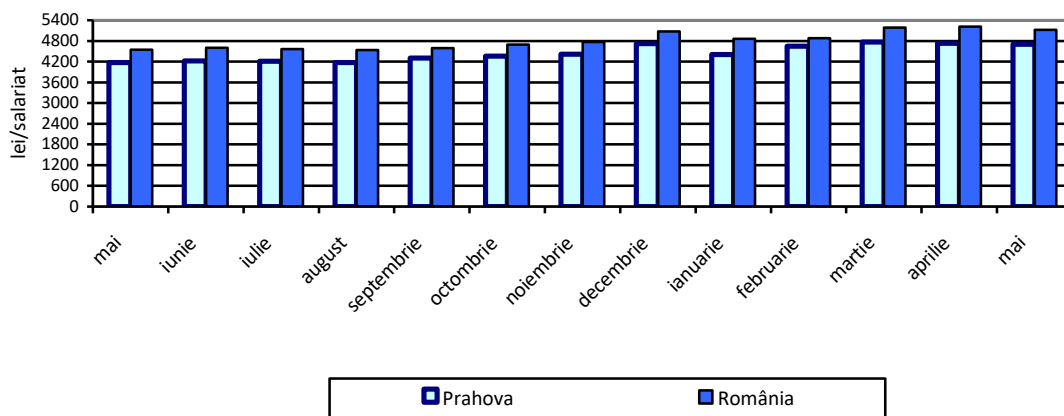
⁴ **Efectivul salariaților** a fost estimat pe baza datelor obținute din cercetarea statistică lunară asupra câștigurilor salariale, care au fost completate cu informațiile existente în Registrul Statistic al Întreprinderilor (REGIS), pentru unitățile cu 1-3 salariați și au fost repartizate pe județe, respectiv pe sectoare de activitate, conform distribuției obținute din cercetarea statistică anuală asupra costului forței de muncă, astfel:

- datele au fost repartizate pe județe și sectoare de activitate conform distribuției obținute din cercetarea statistică anuală asupra costului forței de muncă;

Datele sunt operative.

⁵ Calculat ca raport între câștigul salarial mediu nominal al județului Prahova și indicele prețurilor de consum la nivel de țară.

EVOLUȚIA CÂȘTIGULUI SALARIAL MEDIU NET, ÎN JUDEȚUL PRAHOVA ȘI ROMÂNIA ÎN PERIOADA MAI 2023 – MAI 2024



[Datele graficului în format .xls](#)

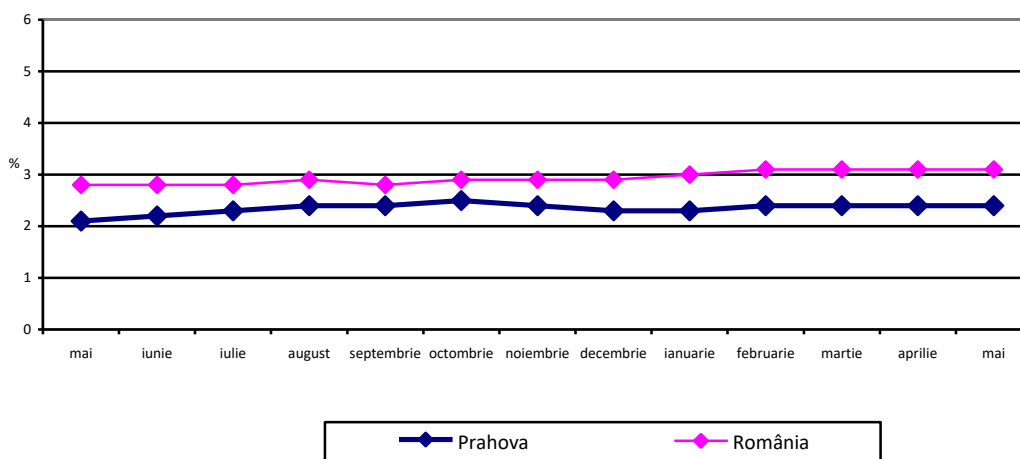
Numărul șomerilor înregistrați la Agenția Județeană de Ocuparea Forței de Muncă Prahova la sfârșitul lunii mai 2024 a fost de 6597 persoane, din care 3396 femei.

Rata șomajului⁶ la sfârșitul lunii mai 2024 a fost de 2,4% mai mare cu 0,3% față de cea înregistrată în luna mai 2023.

Pe sexe, rata șomajului înregistrată pentru bărbați a fost de 2,0%, mai mare cu 0,2% față de luna mai 2023 și pentru femei a fost de 3,0%, mai mare cu 0,3% față de în luna mai 2023.

Rata șomajului din județul Prahova în luna mai 2024 a fost mai mică decât cea înregistrată la nivel național (3,1%).

EVOLUȚIA RATEI ȘOMAJULUI, ÎN JUDEȚUL PRAHOVA ȘI ROMÂNIA ÎN PERIOADA MAI 2023 – MAI 2024



[Datele graficului în format .xls](#)

⁶ Rata șomajului înregistrat, calculată cu populația activă civilă la 1 ianuarie 2023.

V. INDICATORI SOCIALI

Mișcarea naturală a populației

PRINCIPALII INDICATORI AI MIȘCĂRII NATURALE A POPULAȚIEI

	Mai 2024	Diferențe +/- față de: mai 2023
Născuți vii (persoane)	356	-25
Decedați (persoane)	847	-3
Spor natural (persoane)	-491	*
Căsătorii (număr)	277	-51
Divorțuri (număr)	53	-20
Decedați sub 1 an (persoane)	1	-4

[Datele tabelului în format .xls](#)

VI. CONSTRUCȚII

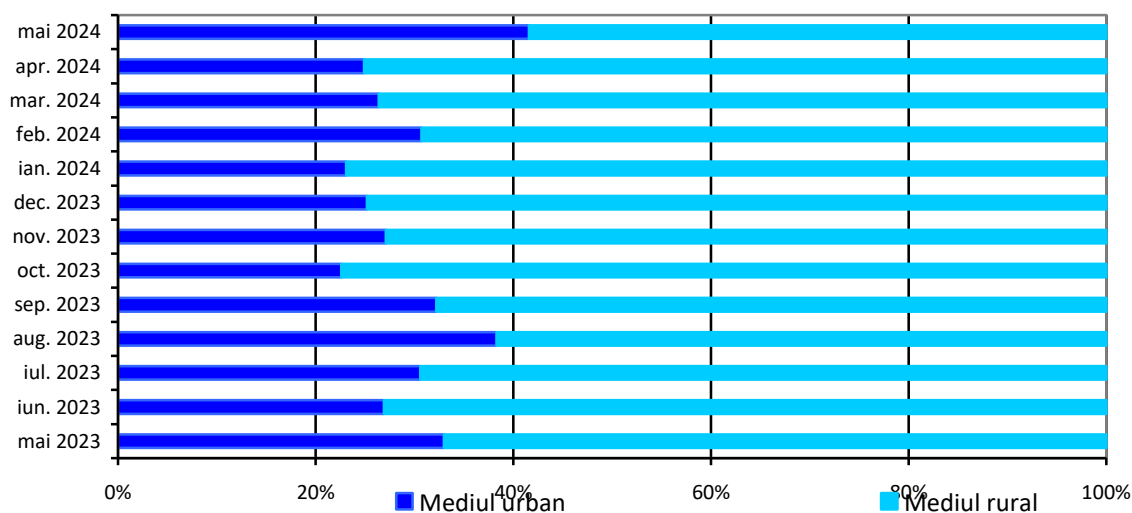
Autorizații de construire

În luna mai 2024, în județul Prahova, s-au eliberat 137 autorizații de construire pentru clădiri rezidențiale, în creștere cu 33,0% față de mai 2023.

Autorizațiile eliberate pentru clădiri rezidențiale din județul Prahova, în luna mai 2024, dețin o pondere de 4,5% din totalul autorizațiilor pentru clădiri rezidențiale din România, ceea ce ne conferă într-un clasament național din totalul autorizațiilor pentru clădiri rezidențiale **locul 5**.

În luna mai 2024, din totalul autorizațiilor de construire pentru clădiri rezidențiale, 41,6% au fost eliberate în mediul urban și 58,4% în mediul rural.

STRUCTURA AUTORIZAȚIILOR DE CONSTRUIRE ELIBERATE PENTRU CLĂDIRILE REZIDENȚIALE, PE MEDII DE REZIDENȚĂ, ÎN PERIOADA MAI 2023 – MAI 2024



[Datele graficului în format .xls](#)

VII. ALȚI INDICATORI

Înmatriculările de societăți comerciale cu participare străină la capitalul social subscris (conform Oficiului Național al Registrului Comerțului) în județul Prahova, au fost în luna mai 2024 în număr de 8.

Informații suplimentare:

Pentru interpretarea corectă a indicatorilor, vă rugăm să consultați [Precizările Metodologice](#).

Următorul comunicat de presă referitor la "Evoluția economico-socială a județului Prahova în luna iunie 2024 față de luna iunie 2023" va apărea la data de 29 august 2024.

Arhiva comunicatelor de presă: <http://www.prahova.insse.ro/evolutia-economico-sociala-a-judetului-prahova/>

Compartimentul Sinteză, Coordonare, Diseminare și Relații cu Publicul

e-mail: tele@prahova.insse.ro

Tel: +40244544356