

CUPRINS

NOTE METODOLOGICE	2
PRINCIPALII INDICATORI ECONOMICO-SOCIALI LA NIVEL NAȚIONAL	10
PRINCIPALII INDICATORI ECONOMICO-SOCIALI LA NIVEL DE JUDEȚ	15
INDUSTRIE	19
COMERȚUL INTERNAȚIONAL CU BUNURI	19
ACTIVITATEA TURISTICĂ	21
FORȚA DE MUNCĂ.....	22
ȘOMAJ	22
PRINCIPALELE FENOMENE DEMOGRAFICE	23
AUTORIZAȚII DE CONSTRUIRE.....	25
PREȚURILE PRODUSELOR AGRICOLE PE PIAȚA ȚĂRĂNEASCĂ.....	26
EVOLUȚIA INDICILOR PREȚURILOR DE CONSUM	27

Note metodologice

Indicele producției industriale (IPI) măsoară evoluția rezultatelor activităților cu caracter industrial de la o perioadă la alta, acesta fiind un indice de volum. Pentru calculul indicelui producției industriale se utilizează date cantitative privind producția unui număr însemnat de produse, care constituie un eșantion reprezentativ pe principalele grupe industriale. Calculul IPI se mai poate realiza de asemenea și pe baza valorii producției industriale realizată de unitățile din nomenclator. Valoarea producției realizate se calculează din înmulțirea producției fizice realizate cu prețul mediu al producției livrate. Conform recomandărilor europene indicii producției industriale sunt calculați ca indici de volum, adică sunt exprimați în termeni reali. Pentru exprimarea valorilor din perioada curentă în prețurile perioadei de referință se utilizează pentru deflatare indici de preț deflatori (indicele prețurilor producției industriale).

Indicii valorici ai cifrei de afaceri din industrie (ICA) caracterizează evoluția veniturilor totale înregistrate în perioada respectivă de întreprinderile selectate în eșantion.

Cifra de afaceri netă (exclusiv TVA) se calculează prin însumarea veniturilor facturate rezultate din vânzări de bunuri, vânzări de mărfuri, executarea de lucrări și prestarea de servicii, mai puțin rabaturile, remizele și alte reduceri acordate clienților. **Nu sunt incluse** în cifra de afaceri: valoarea ambalajelor restituite după livrare, accizele, subvențiile primite de la autoritățile publice sau instituții ale UE, vânzarea propriilor terenuri și a activelor fixe, rabaturile, remizele și alte reduceri acordate clienților. Raportarea cifrei de afaceri pe județe se face după sediul central al întreprinderii furnizoare de date. Conform recomandărilor europene indicii valorici ai cifrei de afaceri din industrie sunt calculați ca indici nedeflatați, adică sunt exprimați în termeni nominali.

În conformitate cu prevederile Regulamentului (UE) 2019/2152 al Parlamentului European și al Consiliului și Regulamentului delegat (UE) 2020/1197 al Comisiei cu privire la statisticile pe termen scurt, în calculul indicelui producției industriale, se cuprind diviziunile CAEN Rev.2: 05÷35, exclusiv grupa 353, iar în calculul indicelui cifrei de afaceri, se cuprind diviziunile CAEN Rev.2: 05÷33.

Comerțul internațional cu bunuri. Statisticile de comerț internațional cu bunuri se stabilesc prin însumarea datelor din sistemele INTRASTAT și EXTRASTAT:

- sistemul INTRASTAT, pentru comerțul intra-UE, include schimburile de bunuri între România și celelalte state membre ale Uniunii Europene;
- sistemul EXTRASTAT, pentru comerțul extra-UE, include schimburile de bunuri între România și statele care nu sunt membre ale Uniunii Europene.

- Sfera de cuprindere

Comerțul INTRA-UE cuprinde expedierile de bunuri din România cu destinația alt stat membru UE și introducerile de bunuri în România provenind din alt stat membru UE.

Expedierile din România includ:

- bunuri în liberă circulație care părăsesc teritoriul statistic al României cu destinația alt stat membru UE;
- bunuri care au fost plasate sub procedura vamală de prelucrare activă (în interiorul țării) sau prelucrare sub control vamal în România și care sunt destinate altor state membre.

Introducerile în România includ:

- bunuri în liberă circulație într-un stat membru UE, care intră pe teritoriul statistic al României;
- bunuri care au fost plasate sub procedura vamală de prelucrare activă sau prelucrare sub control vamal în alt stat membru UE și care intră pe teritoriul statistic al României.

Comerțul EXTRA-UE cuprinde schimburile de bunuri între România și statele nemembre UE, având ca obiect: importul direct de bunuri pentru consum, bunurile importate scoase din antrepozitele vamale sau zonele libere pentru a fi puse în consum, exportul de bunuri de origine națională, precum și exportul de bunuri importate, declarate pentru consumul intern.

Se cuprind, de asemenea:

- importurile temporare de bunuri străine pentru prelucrare activă (în interiorul țării);
- exporturile de produse compensatoare rezultate după prelucrarea activă;
- exporturile temporare de bunuri pentru prelucrare pasivă (prelucrare în alte țări);
- importurile de produse compensatoare rezultate după prelucrarea în afara țării și bunurile importate sau exportate în sistemul de leasing financiar (la valoarea integrală a bunurilor);
- quasi-exporturile, pentru care sunt întocmite, la frontiera națională, declarații vamale de export aferente tranzacțiilor internaționale ale operatorilor economici nerezidenți.

Nu sunt cuprinse în comerțul internațional: bunurile în tranzit, bunurile temporar admise/scoase în/din țară (cu excepția celor pentru prelucrare), bunurile achiziționate de organizații internaționale pentru utilizări proprii în România, bunurile pentru și după reparații și piesele de schimb aferente.

- Valoarea bunurilor expediate/exportate și introduse/importate

Se stabilește pe baza prețurilor FOB la expedieri/exporturi și a prețurilor CIF la introduceri/importuri.

- Repartizarea pe țări a schimburilor internaționale se determină astfel:

- pentru comerțul INTRA-UE, pe baza principiului „țara de destinație” (la expedieri) și „țara de expediere” (la introduceri);
- pentru comerțul EXTRA-UE, pe baza principiului „țara de destinație” (la export) și „țara de origine” (la import, cu excepția cazului în care țara de origine este un stat membru UE, caz în care se ia în considerare țara de expediere).

Se consideră „țara de destinație”, țara în care bunurile vor fi consumate, „țara de expediere”, țara din care bunurile au fost expediate și „țara de origine”, țara în care a fost produs bunul sau în care bunul a suferit ultima transformare substanțială.

- **Sursa datelor:**

➤ Pentru comerțul INTRA-UE:

- declarațiile statistice Intrastat, colectate de către INS direct de la operatorii economici care au realizat un volum valoric al exporturilor intra-UE de bunuri sau/și un volum al importurilor intra-UE de bunuri superior nivelului pragului statistic Intrastat stabilit pentru fiecare flux și an de referință;
- declarațiile vamale colectate și prelucrate de către Ministerul Finanțelor - Autoritatea Vamală Română (MF-AVR), pentru comerțul intra-UE privind bunuri pentru prelucrare internă sau prelucrare sub control vamal; bunuri care se mișcă din/către părți ale teritoriului statistic al UE, dar care nu aparțin teritoriului fiscal al UE.

➤ Pentru comerțul EXTRA-UE:

- Ministerul Finanțelor - Autoritatea Vamală Română (MF-AVR), care colectează și prelucrează declarațiile vamale de export și import. Operatorii economici autorizați pentru proceduri vamale simplificate trimit la INS date de export/import utilizând un formular cu structură prestabilită.
- Datele privind comerțul internațional cu bunuri cu energie electrică și gaze naturale sunt colectate pe formulare statistice de la societățile importatoare/exportatoare și de la operatorii de rețea (CN Transelectrica SA și SNTGN Transgaz SA) de către INS. Importul și exportul nu cuprind cantitățile fizice de energie electrică și gaz natural transportat prin conducte care tranzitează teritoriul național.

Datele privind comerțul internațional cu bunuri pentru fiecare județ au fost stabilite în funcție de sediul social din Registrul Statistic al Întreprinderilor (REGIS) al agenților economici care au realizat exporturile/importurile de bunuri.

Comerțul cu amănuntul include revânzarea mărfurilor către consumatorii finali, în general în cantități mici și în starea în care au fost cumpărate.

În comerțul cu amănuntul nu se cuprind: vânzările de produse agricole pe piața țărănească, vânzările de produse care nu sunt bunuri de consum (cereale, petrol brut, semințe, etc.), vânzări de produse alimentare și băuturi pentru consumul pe loc, vânzarea de autovehicule, piese de schimb pentru acestea, vânzările de carburanți pentru autovehicule.

Serviciile de piață prestate pentru populație sunt acele activități care fac obiectul vânzării și cumpărării pe piață - având ca principal beneficiar populația - și sunt produse de societăți ale căror venituri provin în proporție de cel puțin 50% din vânzarea producției proprii, indiferent de denumirea prețurilor practicate (tarif, taxă, preț de vânzare).

Cifra de afaceri totală din comerțul interior și servicii reprezintă veniturile totale înregistrate de către întreprinderi în perioada respectivă, provenite atât din activitatea principală, cât și din activitățile secundare exercitate de acestea.

Datele lunare se obțin pe baza cercetării selective a întreprinderilor care au activități principale de comerț cu amănuntul, respectiv servicii de piață pentru populație.

Indicii volumului cifrei de afaceri din comerțul interior și servicii sunt calculați în condiții metodologice și de prețuri comparabile. Datele publicate sunt provizorii și periodic se rectifică pe baza corecturilor ce se efectuează retroactiv de către întreprinderile din eșantion, asupra datelor completate anterior de către acestea.

Datele lunare privind **câștigul salarial și efectivul de salariați** sunt obținute printr-o cercetare statistică selectivă. Pentru dimensionarea eșantionului s-a luat în considerare obținerea unor estimări ale principalelor caracteristici cercetate, care să fie afectate de erori în limita a +/-3% și garantate cu o probabilitate de 95%. Începând cu luna ianuarie 2024 eșantionul cuprinde circa 23300 unități economico-sociale. Unitățile din „sectorul bugetar” sunt cuprinse exhaustiv în cercetare, excepție făcând unitățile administrației publice locale pentru care datele la nivelul consiliilor locale comunale se culeg pe bază de eșantion reprezentativ la nivel de județ (cca. 820 de unități). Pentru sectorul economic, au fost incluse în cercetare unitățile cu 4 salariați și peste, care reprezintă 88,34% din numărul total al salariaților din acest sector.

În scopul îmbunătățirii calității rezultatelor și a creșterii ratei totale de răspuns se aplică metode de estimare prin imputarea unităților fără date în cercetarea statistică și care au raportat date în sursele administrative¹ („Declarația privind obligațiile de plată a contribuțiilor sociale, impozitului pe venit și evidența nominală a persoanelor asigurate (D112)”). De asemenea, datele pentru unitățile care aparțin administrației publice centrale (ministere, instituții, autorități/agenții naționale ș.a.) sunt estimate pe baza informațiilor declarate în D112, conform fluxului de prelucrare dezvoltat pentru estimarea indicatorilor statistici. Rata de imputare² este de circa 10%.

Obiectivul cercetării statistice lunare asupra câștigurilor salariale îl constituie evaluarea tendințelor pe termen scurt ale câștigurilor salariale medii lunare și orare pe total economie și sectoare de activitate.

Datele sunt **agregate după activitatea omogenă a unităților**; aceasta înseamnă că în activitatea de administrație publică conform CAEN Rev. 2 **nu sunt cuprinse** toate activitățile secundare desfășurate în administrația publică centrală și locală, de tipul:

- asistență socială,
- activități de spectacole, culturale și recreative,
- peisagistică și servicii pentru clădiri,
- agricultură,
- distribuția apei, salubritate, gestionarea deșeurilor, activități de decontaminare,
- construcții,
- transport și depozitare,
- producere și furnizare de energie electrică și termică, gaze, apă caldă și aer condiționat,
- închiriere și sub-inchiriere a bunurilor imobiliare etc.

Informațiile aferente activităților secundare sunt cuprinse, fiecare, la activitățile economice conform CAEN Rev. 2 corespunzătoare. Informațiile referitoare la „**sectorul bugetar**” trebuie utilizate cu atenție, deoarece datele se referă la statisticile din activitățile economice (agregate după activitatea omogenă) conform CAEN Rev.2 de administrație publică, învățământ și sănătate și asistență socială (inclusiv sector privat pentru învățământ - cca. 3,2%, respectiv sănătate și asistență socială - cca. 11,7%), exclusiv forțele armate și personalul asimilat (Ministerul Apărării Naționale, Ministerul Afacerilor Interne, Serviciul Român de Informații etc.).

Aceste statistici nu țin cont de forma de finanțare, scopul lor fiind cel de furnizare de informații pe activități economice conform CAEN Rev. 2.

Informațiile corespunzătoare formei de finanțare sunt gestionate de Ministerul Finanțelor Publice, în conformitate cu prevederile OUG nr. 48/2005, cu completările și modificările ulterioare.

¹ Agenția Națională de Administrare Fiscală

² Cauzele care intră în calculul ratei de imputare: refuz, unități neidentificate, unități necontactate, unități temporar/definitiv fără activitate sau în insolvență la sfârșitul perioadei de referință (care au raportat date în sursele administrative).

Efectivul salariaților la sfârșitul perioadei de referință reprezintă numărul de salariați (inclusiv lucrătorii sezonieri, managerul sau administratorul) angajați cu contract de muncă/raport de serviciu pe durată determinată sau nedeterminată, în program complet sau parțial (inclusiv cei cu contract de muncă/raport de serviciu suspendat), existenți în evidențele întreprinderii la sfârșitul perioadei de referință.

Salariații aflați în muncă la domiciliu/telemuncă se cuprind întocmai ca și salariații care își desfășoară activitatea la locul de muncă obișnuit. Nu sunt cuprinși salariații detașați la lucru în străinătate și/sau cei care cumulează mai multe funcții și nu au funcția de bază la unitatea raportoare, precum și următoarele categorii:

- *patronii* care își desfășoară activitatea în propria unitate și pentru care sursa de venit o constituie numai dividendele și profitul unității;
- *lucrătorii familiali* reprezintă persoanele care-și exercită activitatea într-o unitate economică aparținând familiei sau unei rude, pe care o ajută și pentru care nu primesc remunerație sub formă de salariu; plata se realizează în natură (hrană, haine, locuință) sau ocazional, cu titlu excepțional, și în bani, fără a figura pe statul de salarii;
- *membrii* consiliilor județene și locale;
- *zilierii* reprezintă persoane fizice care desfășoară activități necalificate cu caracter ocazional, potrivit prevederilor legale în vigoare.

Pentru a evita dubla/multipla înregistrare se respectă definiția din Codul fiscal (cu modificările și completările ulterioare) referitoare la activitatea dependentă la funcția de bază, respectiv „orice activitate desfășurată în baza unui contract individual de muncă sau a unui statut special prevăzut de lege, declarată angajatorului ca funcție de bază de către angajat; în cazul în care activitatea se desfășoară pentru mai mulți angajatori, angajatul este obligat să declare fiecăruia locul unde exercită funcția pe care o consideră de bază”. Sunt excluse cadrele militare și personalul asimilat (Ministerul Apărării Naționale, Ministerul Afacerilor Interne, Serviciul Român de Informații etc.).

Efectivul salariaților din tabelul nr. 13 - secțiunea „Principalii indicatori economico-sociali la nivel național” a fost estimat prin cercetarea statistică lunară asupra câștigurilor salariale.

Efectivul salariaților din tabelul nr. 7 - secțiunea „Principalii indicatori economico-sociali la nivel de județ” a fost estimat pe baza datelor obținute din cercetarea statistică lunară asupra câștigurilor salariale, care au fost completate cu informațiile existente în Registrul Statistic al Întreprinderilor (REGIS), pentru unitățile cu 1-3 salariați și au fost repartizate pe județe, respectiv pe sectoare de activitate, conform distribuției obținute din cercetarea statistică anuală asupra costului forței de muncă, astfel:

- datele pentru **anul 2023** au fost **estimate** pe baza rezultatelor cercetării statistice lunare asupra câștigurilor salariale, completate cu informațiile existente în Registrul Statistic al Întreprinderilor pentru întreprinderile cu 1-3 salariați și au fost repartizate pe județe și sectoare de activitate conform distribuției obținute din cercetarea statistică anuală asupra costului forței de muncă din anul 2022;
- datele pentru **perioada ianuarie-iunie 2024** au fost **reestimate** pe baza rezultatelor cercetării statistice lunare asupra câștigurilor salariale, completate cu informațiile existente în Registrul Statistic al Întreprinderilor pentru întreprinderile cu 1-3 salariați și au fost repartizate pe județe și sectoare de activitate conform distribuției obținute din cercetarea statistică anuală asupra costului forței de muncă din anul 2023
- **începând cu luna iulie 2024**, datele au fost **estimate** pe baza rezultatelor cercetării statistice lunare asupra câștigurilor salariale, completate cu informațiile existente în Registrul Statistic al Întreprinderilor pentru întreprinderile cu 1-3 salariați și au fost repartizate pe județe și sectoare de activitate conform distribuției obținute din cercetarea statistică anuală asupra costului forței de muncă din anul 2023.

Diferența dintre numărul total al salariaților calculat prin însumarea efectivelor de salariați ale fiecărui județ din tabelul nr. 7 și efectivul de salariați din tabelul nr. 13 este determinată de includerea în sfera de cuprindere a unităților cu 1-3 salariați.

Câștigul salarial mediu brut lunar se calculează prin raportarea sumelor brute plătite din fondul de salarii, din profitul net și alte fonduri, la numărul mediu al salariaților.

În **sumele brute plătite salariaților** sunt cuprinse:

- **Sumele brute plătite din fondul de salarii pentru timpul lucrat.**

- salariile de bază corespunzătoare timpului efectiv lucrat în program normal și suplimentar (inclusiv indexările și indemnizațiile de conducere, salariile de merit și alte drepturi care potrivit actelor normative fac parte din salariul de bază);
- sporurile și indemnizațiile acordate sub formă de procent din salariul de bază brut sau în sumă fixă;
- premiile/bonusurile/beneficiile din cursul anului și anuale sub diferite forme din fondul de salarii (inclusiv al 13-lea salariu, premiile de vacanță);
- plățile/primele excepționale (ocasionale) efectuate către salariații care părăsesc întreprinderea (inclusiv primele acordate cu ocazia pensionării), cu condiția ca aceste sume să nu fie prevăzute în contractul de muncă;
- sumele acordate salariaților pentru transportul până la și de la locul de muncă;
- sumele brute acordate salariaților pentru plata zilelor de concediu de odihnă neefectuat;
- sumele aferente stimulentei de risc acordat personalului medical, potrivit prevederilor legale în vigoare;
- alte sume/adaosuri acordate din fondul de salarii potrivit prevederilor legale în vigoare și/sau stabilite prin contractele de muncă (inclusiv cele pentru susținerea cheltuielilor cu utilitățile la locul în care salariații își desfășoară activitatea, precum electricitate, încălzire, apă și abonamentul de date, achiziția mobilierului și a echipamentelor de birou, în limitele stabilite de angajator prin contractul de muncă sau regulamentul intern, în limita unui plafon lunar, corespunzător numărului de zile din lună în care salariatul își desfășoară activitatea în regim de telemuncă);
- plata managerului sau după caz, indemnizația brută a administratorului sau premiile de performanță acordate acestora, potrivit contractelor de management, de administrare, de mandat sau a contractelor de performanță încheiate potrivit prevederilor legale în vigoare.
- **Sumele brute plătite din fondul de salarii pentru timpul nelucrat:**
 - sumele plătite pentru timpul nelucrat (concedii de odihnă, de studii, pentru zilele de sărbători legale, evenimente familiale deosebite etc.) potrivit prevederilor legale în vigoare și/sau stabilite prin contractele de muncă;
 - indemnizațiile suportate de angajator pentru incapacitate temporară de muncă (concediu medical) cauzată de boli obișnuite sau de accidente în afara muncii, boli profesionale și accidente de muncă plătite din fondul de salarii (exclusiv sumele plătite din bugetul Fondului național unic de asigurări sociale de sănătate și bugetul Asigurărilor pentru accidente de muncă și boli profesionale), potrivit prevederilor legale în vigoare;
 - sumele plătite pentru întreruperi ale lucrului neimputabile salariaților (inclusiv șomaj tehnic beneficiind de o indemnizație din salariul de bază plătită potrivit prevederilor legale în vigoare);
 - indemnizațiile pentru perioada suspendării temporare a contractului de muncă din inițiativa angajatorului (șomaj tehnic), indiferent dacă sunt suportate de angajator sau din bugetul de stat, potrivit prevederilor legale în vigoare;
 - indemnizațiile de care beneficiază salariații pentru zilele libere acordate părinților pentru supravegherea copiilor, în situația închiderii temporare a unităților de învățământ, potrivit prevederilor legale în vigoare;
 - indemnizațiile de care beneficiază salariații ca urmare a reducerii timpului de muncă, potrivit prevederilor legale în vigoare.
- **Sumele brute plătite din fondul de salarii sub forma drepturilor în natură și ajutoarelor bănești** cuprind contravaloarea drepturilor în natură și a ajutoarelor bănești acordate ca retribuire a muncii (potrivit prevederilor legale în vigoare și/sau stabilite prin contractele de muncă);
- **Sumele brute acordate salariaților (ca stimulente) din profitul net al unității**, inclusiv suma corespunzătoare cotei managerului sau administratorului, după caz, exclusiv dividendele plătite din profitul net;
- **Sumele brute plătite din alte fonduri (inclusiv drepturi în natură, ajutoare bănești, indemnizația/norma de hrană, alte stimulente) decât din fondul de salarii**, inclusiv sumele încasate ca penalități provenite din sumele încasate prin executare silită potrivit Codului de procedură fiscală, din cele încasate în cadrul procedurii de reorganizare judiciară și faliment, alte stimulente acordate în afara fondului de salarii, sumele plătite pentru activitatea prestată în proiecte finanțate din fonduri europene, sumele plătite direct din costuri pentru drepturile în natură sub formă de produse, chirie, combustibil, energie, transport, contravaloarea biletelor de valoare (tichete de masă, tichete de creșă, tichete cadou, tichete culturale și vouchere/tichete de vacanță), toate sumele acordate conform prevederilor legale în vigoare.

Câștigul salarial mediu net lunar rezultă prin scăderea din sumele brute plătite aferente câștigului salarial mediu brut lunar a contribuției de asigurări sociale datorată de salariați, a contribuției de asigurări sociale de sănătate datorată de salariați și a impozitului corespunzător, rezultatul fiind împărțit la numărul mediu al salariaților.

Câștigul salarial mediu brut/net diseminat lunar nu cuprinde sumele compensatorii, sumele plătite retroactiv ca urmare a câștigării în instanță a drepturilor bănești aferente anilor anteriori.

Notă: Câștigul salarial mediu brut/net diseminat lunar **nu cuprinde** sumele compensatorii, sumele plătite retroactiv ca urmare a câștigării în instanță a drepturilor bănești aferente anilor anteriori.

Conform prevederilor legislației naționale în vigoare (OUG nr. 79/2017 cu modificările și completările ulterioare), contribuțiile de asigurări sociale, respectiv cele de asigurări sociale de sănătate care cădeau în sarcina angajatorului au fost transferate în sarcina salariatului și, începând cu luna ianuarie 2018, sunt **suportate în totalitate de salariat**, fiind reflectate în cuantumul brut al câștigului salarial nominal.

În consecință, indicatorul „**câștig salarial mediu brut lunar**” produs și diseminat începând cu luna de referință ianuarie 2018 nu mai este comparabil cu seriile de date anterioare anului 2018.

Aceste prevederi legale nu influențează comparabilitatea datelor pentru seriile de „câștig salarial mediu net lunar.”

Începând cu anul 2019, conform prevederilor legislației naționale în vigoare, anumite categorii de salariați beneficiază de facilități fiscale în ceea ce privește impozitul și contribuțiile sociale obligatorii. De asemenea, în unele domenii de activitate se aplică un salariu de bază minim brut diferențiat.

Numărul mediu al salariaților cuprinde persoanele angajate cu contract de muncă/raport de serviciu pe durată determinată sau nedeterminată (inclusiv lucrătorii sezonieri, managerul sau administratorul), al căror contract de muncă/raport de serviciu nu a fost suspendat în perioada de referință.

Numărul mediu al salariaților se calculează ca medie aritmetică simplă rezultată din suma efectivelor zilnice de salariați (**exclusiv** cei al căror contract de muncă/raport de serviciu a fost suspendat), din perioada de referință, inclusiv din zilele de repaus săptămânal, sărbători legale și alte zile nelucrătoare, împărțită la numărul total al zilelor calendaristice.

În **efectivul zilnic al salariaților** luat în calculul numărului mediu **se cuprind** următoarele categorii de salariați:

- persoanele cu contract de muncă/raport de serviciu pe durată determinată sau nedeterminată, inclusiv salariații detașați la lucru în străinătate (dacă unitatea care i-a detașat le-a asigurat o remunerație în țară, pentru care a virat contribuții sociale obligatorii și impozit);
- persoanele al căror contract de muncă/raport de serviciu a fost suspendat din inițiativa angajatorului (în cazul întreruperii temporare a activității) și au beneficiat de o indemnizație din salariul de bază corespunzător locului de muncă ocupat;
- persoanele aflate în incapacitate temporară de lucru (concediu medical) pe perioada când aceștia sunt plătiți de angajator din fonduri proprii;
- părinții, în timpul zilelor libere acordate pentru supravegherea copiilor, în situația închiderii temporare a unităților de învățământ, indiferent din ce fonduri sunt plătiți;
- salariații al căror timp de lucru a fost redus temporar, indiferent din ce fonduri sunt plătiți.

Din efectivul zilnic al salariaților luat în calculul numărului mediu **se exclud**: salariații aflați în concedii fără plată, în grevă, patronii care își desfășoară activitatea în propria unitate și pentru care sursa de venit o constituie numai dividendele și profitul unității, lucrătorii familiali (persoanele care-și exercită activitatea într-o unitate economică aparținând familiei sau unei rude, pe care o ajută și pentru care nu primesc remunerație sub formă de salariu; plata se realizează în natură (hrană, haine, locuință) sau ocazional, cu titlu excepțional, și în bani, fără a figura pe statul de salarii), membrii consiliilor județene și locale, zilierii (persoane fizice care desfășoară activități necalificate cu caracter ocazional, potrivit prevederilor legale în vigoare).

În zilele de repaus săptămânal, sărbători legale și alte zile nelucrătoare se ia în calcul ca efectiv zilnic numărul salariaților din ziua precedentă, cu excepția celor al căror contract de muncă/raport de serviciu a încetat în această zi. În cazul când unitatea a fost înființată sau și-a încetat activitatea în cursul lunii de referință, se iau în calcul efectivele zilnice numai pentru perioada în care a funcționat, iar suma rezultată se împarte la numărul total al zilelor calendaristice din lună.

Salariații angajați cu normă parțială se includ în numărul mediu proporțional cu timpul de lucru prevăzut în contractul de muncă. În efectivul salariaților luat în calculul numărului mediu se includ numai persoanele care au fost plătite.

În **mod excepțional**, pentru cazurile când **se plătesc sume corespunzătoare perioadelor anterioare** (de exemplu: premii din cursul anului sau anuale, premii de vacanță, al 13-lea salariu, sume brute restante din ultimele luni ale anului precedent (de exemplu: plata restantă a însoțitorilor persoanelor cu dizabilități), sume brute plătite retroactiv ca urmare a câștigării în instanță a drepturilor bănești pentru primele de vacanță și a unor sporuri aferente anului în curs), **numărul beneficiarilor** (foști salariați sau salariați cu contract de muncă/raport de serviciu suspendat) **se include în numărul mediu al salariaților** proporțional cu perioadele pentru care se realizează plățile respective, astfel încât să existe o corespondență directă între sumele brute plătite și numărul mediu al salariaților.

Șomerii înregistrați reprezintă persoanele înscrise la agențiile teritoriale pentru ocuparea forței de muncă în conformitate cu legislația în vigoare (Legea nr. 76/2002 privind sistemul asigurărilor pentru șomaj și stimularea ocupării forței de muncă).

Rata șomajului reprezintă proporția numărului de șomeri înregistrați la agențiile pentru ocuparea forței de muncă în populația activă civilă. Populația activă civilă se determină prin însumarea populației ocupate civile cu numărul șomerilor înregistrați.

Mișcarea naturală a populației Datele privind fenomenele demografice s-au obținut prin prelucrarea informațiilor cuprinse în buletinele statistice de nașcuți-vii, decese, căsătorii și divorțuri întocmite de primăriile municipale, orășenești și comunale, odată cu înregistrarea fenomenelor în actele de stare civilă.

1. Definiții

Născut-viu este produsul concepției, expulzat sau extras complet din corpul mamei, independent de durata sarcinii și care, după această separare, prezintă un semn de viață (respirație, activitate cardiacă, pulsații ale cordonului ombilical sau contracții musculare dependente de voință).

Decedată este persoana căreia i-au încetat definitiv funcțiile vitale după trecerea unui timp oarecare de la naștere.

Sporul natural reprezintă diferența dintre numărul nașcuților-vii și numărul persoanelor decedate, în perioada de referință.

Căsătoria reprezintă uniunea dintre un bărbat și o femeie, încheiată în concordanță cu legislația țării, în scopul întemeierii unei familii și din care rezultă drepturi și obligații între cei doi soți, precum și ale acestora față de copii.

Divorțul reprezintă desfacerea unei căsătorii încheiate legal, printr-o hotărâre definitivă a instanței judecătorești, a ofițerului de stare civilă sau a unui notar public. Datele se referă la acțiunile de divorț pentru care desfacerea căsătoriei a fost admisă.

Domiciliul persoanei este adresa la care aceasta declară că are locuința principală, trecută în cartea de identitate, așa cum este luată în evidența organelor administrative ale statului.

Reședința obișnuită reprezintă locul în care o persoană își petrece în mod normal perioada zilnică de odihnă, fără a ține seama de absențele temporare pentru recreere, vacanțe, vizite la prieteni și rude, afaceri, tratamente medicale sau pelerinaj religios. Reședința obișnuită poate să fie aceeași cu domiciliul sau poate să difere în cazul persoanelor care aleg să-și stabilească reședința obișnuită în altă localitate decât cea de domiciliu din țară sau străinătate.

2. Sfera de cuprindere

În numărul **nașcuților-vii** sunt incluși nașcuții-vii ale căror mame aveau, la data nașterii, domiciliul sau reședința obișnuită pentru o perioadă de cel puțin 12 luni în România.

În numărul **decedaților** sunt incluse persoanele care aveau, la data decesului, domiciliul sau reședința obișnuită pentru o perioadă de cel puțin 12 luni în România.

În numărul **căsătoriilor** sunt incluse căsătoriile persoanelor care aveau, la data încheierii căsătoriei, domiciliul în România, precum și căsătoriile persoanelor de cetățenie română care se căsătoresc în străinătate și care sunt înregistrate la oficiile de stare civilă din România.

În numărul **divorțurilor** sunt incluse divorțurile persoanelor ale căror divorțuri s-au încheiat la judecătoria, stări civile sau notari publici, în conformitate cu Legea nr. 202/2010, precum și divorțurile cetățenilor români care au divorțat în străinătate, transcrise în România.

Autorizația de construire constituie actul de autoritate al administrației locale pe baza căruia se asigură aplicarea măsurilor prevăzute de lege referitoare la amplasarea, proiectarea, executarea și funcționarea construcțiilor. Aceasta se eliberează beneficiarului lucrării, în temeiul și cu respectarea documentațiilor de urbanism și amenajare a teritoriului, în vederea începerii lucrărilor de construcții. Lucrarea se referă la autorizațiile de construire eliberate pentru clădiri rezidențiale.

Locuințele terminate sunt locuințele ridicate în cursul perioadei de referință, ale căror elemente, inclusiv fundația, s-au construit pentru prima dată și la care s-au finalizat toate lucrările prevăzute în documentația tehnică și au fost recepționate de beneficiar.

Turism - Sosirea unui turist într-o structură de primire turistică cu funcțiuni de cazare turistică se înregistrează când o persoană este înscrisă în registrul structurii respective, pentru a fi găzduită una sau mai multe nopți. În fiecare structură de primire turistică cu funcțiuni de cazare turistică se consideră o singură sosire pe turist, indiferent de numărul de înnoptări rezultate din șederea sa neîntreruptă.

Înnoptarea reprezintă intervalul de 24 de ore, începând cu ora hotelieră, pentru care o persoană este înregistrată în evidența structurii de cazare turistică și beneficiază de găzduire în contul tarifului aferent spațiului ocupat, chiar dacă durata de ședere efectivă este inferioară intervalului menționat. Sunt avute în vedere și înnoptările aferente paturilor instalate suplimentar (plătite de turiști).

Indicele de utilizare netă a locurilor de cazare turistică exprimă relația între capacitatea de cazare în funcțiune și utilizarea efectivă a acesteia de către turiști, într-o perioadă determinată. Rezultă din calcul prin împărțirea numărului total de înnoptări realizate, la capacitatea de cazare turistică în funcțiune, din perioada respectivă.

Sursa datelor pentru sosirile și înnoptările în structurile de primire turistică cu funcțiuni de cazare turistică (inclusiv apartamente și camere de închiriat) o reprezintă chestionare statistice Turism 1A completate de toate persoanele juridice și fizice care au în proprietate sau administrează în locație de gestiune astfel de structuri. Lista structurilor de primire turistică cu funcțiuni de cazare turistică (inclusiv apartamente și camere de închiriat), care trebuie să completeze chestionarul statistic este actualizată periodic, cu informații privind structurile nou clasificate sau reclasificate, de Ministerul Antreprenoriatului și Turismului - Departamentul pentru Turism.

Cercetarea statistică referitoare la "Frecventarea structurilor de primire turistică cu funcțiuni de cazare" se adresează structurilor de primire turistică (inclusiv apartamente și camera de închiriat) cu o capacitate de minim 10 locuri pat care funcționează în luna de referință - circa 14462 operatori economici.

PRINCIPALII INDICATORI ECONOMICO-SOCIALI LA NIVEL NAȚIONAL

Nivel național

I. INDUSTRIE

1. INDICIILE PRODUCȚIEI INDUSTRIALE - serie brută - (%)	luna corespunzătoare din anul precedent = 100												1.I- 31.VII.2024 față de 1.I- 31.VII.2023 ²⁾	
	2023						2024							
	iul.	aug.	sep.	oct.	nov.	dec.	ian.	feb.	mar.	apr.	mai	iun. ¹⁾		iul. ²⁾
Total țară	96,1	96,8	97,7	100,3	97,5	96,6	96,0	100,2	96,0	112,1	88,9	96,0	100,2	98,2
Industrie extractivă	93,5	99,6	99,3	96,4	92,8	91,9	92,5	102,8	98,1	105,0	98,2	96,7	102,9	99,4
Industrie prelucrătoare	97,0	97,1	98,6	101,2	97,5	96,8	95,9	100,7	95,5	116,9	88,4	96,2	100,0	98,7
Producția și furnizarea de energie electrică și termică, gaze, apă caldă și aer condiționat	91,0	93,7	90,2	95,8	99,2	97,5	97,9	96,2	98,5	85,5	87,8	94,6	99,8	94,5

Notă: Datele pentru lunile anului 2023 au fost revizuite datorită schimbării anului de bază și a sistemului de ponderare.

¹⁾ Date rectificate; ²⁾ Date provizorii.

2. INDICIILE VALORICII AI CIFREI DE AFACERI DIN INDUSTRIE PE TOTAL (PIAȚA INTERNĂ ȘI PIAȚA EXTERNĂ) (%)	luna corespunzătoare din anul precedent = 100												1.I- 31.VII.2024 față de 1.I- 31.VII.2023 ²⁾	
	2023						2024							
	iul.	aug.	sep.	oct.	nov.	dec.	ian.	feb.	mar.	apr.	mai	iun. ¹⁾		iul. ²⁾
Total țară	96,9	98,0	97,2	102,7	99,3	96,0	102,5	108,4	99,8	119,2	93,0	103,2	110,5	104,8

Notă: Datele pentru lunile anului 2023 au fost revizuite datorită schimbării anului de bază și a sistemului de ponderare.

¹⁾ Date rectificate; ²⁾ Date provizorii.

3. INDICIILE PREȚURILOR PRODUCȚIEI INDUSTRIALE PE TOTAL (PIAȚA INTERNĂ ȘI PIAȚA EXTERNĂ) (%)	luna precedentă = 100												
	2023						2024						
	iul.	aug.	sep.	oct.	nov.	dec.	ian.	feb.	mar.	apr.	mai	iun. ¹⁾	iul. ²⁾
Total țară	100,55	98,65	102,39	100,51	100,42	99,51	99,87	99,21	98,16	99,98	100,66	101,26	102,06

Notă: Datele pentru lunile anului 2023 au fost revizuite datorită schimbării anului de bază și a sistemului de ponderare.

¹⁾ Date rectificate; ²⁾ Date provizorii.

II. COMERȚ INTERIOR. SERVICII

4. INDICIILE VOLUMULUI CIFREI DE AFACERI ¹⁾ PENTRU COMERȚUL CU AMĂNUNTUL, CU EXCEPȚIA AUTOVEHICULELOR ȘI MOTOCICLETELOR - serie brută - (%)	luna corespunzătoare din anul precedent = 100												1.I- 31.VII.2024 față de 1.I- 31.VII.2023 ²⁾	
	2023						2024							
	iul.	aug.	sep.	oct.	nov.	dec.	ian.	feb.	mar.	apr.	mai	iun. ¹⁾		iul. ²⁾
Total țară	100,5	99,9	98,7	101,6	103,4	100,0	107,4	110,7	102,0	114,7	105,3	109,5	108,1	108,1
Cu vânzare predominantă de produse alimentare, băuturi și tutun	99,3	101,8	102,8	103,9	104,0	104,6	104,6	103,6	97,8	106,3	105,7	106,4	104,8	104,1
Cu vânzare predominantă de produse nealimentare	104,3	99,4	99,6	104,0	106,6	101,0	112,2	119,4	106,5	122,2	107,2	112,1	114,5	113,2

Notă: Datele pentru lunile anului 2023 au fost revizuite datorită schimbării anului de bază și a sistemului de ponderare.

¹⁾ Date rectificate; ²⁾ Date provizorii; ³⁾ Fără TVA.

5. INDICIILE VOLUMULUI CIFREI DE AFACERI ¹⁾ PENTRU COMERȚUL CU REDICATA ȘI CU	luna corespunzătoare din anul precedent = 100												1.I- 31.VII.2024
	2023						2024						

AMĂNUNTUL, ÎNTREȚINEREA ȘI REPARAREA AUTOVEHICULELOR ȘI A MOTOCICLETELOR - serie brută - (%)	iul.	aug.	sep.	oct.	nov.	dec.	ian.	feb.	mar.	apr.	mai	iun. ¹⁾	iul. ²⁾	față de 1.I-31.VII.2023 ²⁾
Total țară	113,2	108,0	109,2	107,5	101,7	105,6	100,9	106,8	96,3	119,4	94,4	96,6	106,6	102,5
Comerțul cu autovehicule	124,2	116,6	120,4	113,4	103,7	109,8	99,5	108,6	96,5	118,8	96,8	96,4	106,6	102,9
Întreținerea și repararea autovehiculelor	88,7	91,1	94,3	94,6	93,1	100,7	86,4	73,5	81,3	97,0	77,3	83,0	93,4	84,2
Comerțul cu piese și accesorii pentru autovehicule	104,1	101,3	95,4	102,2	101,1	98,0	108,9	117,9	101,8	131,5	95,4	101,8	110,2	108,8
Comerțul cu motociclete, piese și accesorii aferente; întreținerea și repararea motocicletelor	97,1	81,7	91,2	88,0	104,2	128,2	159,9	118,5	104,5	111,3	108,4	106,3	138,4	118,1

Notă: Datele pentru lunile anului 2023 au fost revizuite datorită schimbării anului de bază și a sistemului de ponderare.

¹⁾ Date rectificate; ²⁾ Date provizorii.

³⁾ Fără TVA.

6. INDICIILE VOLUMULUI CIFREI DE AFACERI¹⁾ PENTRU SERVICII DE PIAȚĂ PRESTATE POPULAȚIEI - serie brută - (%)	luna corespunzătoare din anul precedent = 100													1.I-31.VII.2024 față de 1.I-31.VII.2023 ²⁾
	2023						2024							
	iul.	aug.	sep.	oct.	nov.	dec.	ian.	feb.	mar.	apr.	mai	iun. ¹⁾	iul. ²⁾	
Total țară din care:	101,9	102,4	106,7	102,9	103,2	103,3	102,2	100,7	100,5	97,0	94,2	97,6	95,9	98,1
Hoteluri și restaurante	104,1	105,5	112,8	109,1	108,1	110,0	104,2	97,5	99,9	97,8	93,9	98,6	95,3	97,9
Jocuri de noroc și alte activități recreative	94,5	90,2	91,4	84,3	89,1	90,4	97,3	113,2	106,0	89,9	92,4	92,2	92,8	97,7
Activități ale agențiilor turistice și ale tur-operatorilor; alte servicii de rezervare și asistență turistică	99,4	90,3	82,5	82,4	85,1	73,0	111,8	88,9	85,7	82,9	83,1	81,4	89,3	88,5
Coafură și alte activități	86,0	92,2	85,9	88,2	90,1	91,5	76,5	84,4	83,9	97,6	93,9	102,9	103,1	91,7
Spălarea, curățarea (uscată) articolelor textile și a produselor din blană	120,3	119,0	122,1	118,5	113,9	108,8	104,6	107,4	105,7	114,8	109,1	115,9	120,7	111,3

Notă: Datele pentru lunile anului 2023 au fost revizuite datorită schimbării anului de bază și a sistemului de ponderare.

¹⁾ Date rectificate; ²⁾ Date provizorii.

³⁾ Fără TVA.

III. COMERȚ INTERNAȚIONAL

7. COMERȚUL INTERNAȚIONAL CU BUNURI (mii euro)	2023 ¹⁾							2024						
	iun.	iul.	aug.	sep.	oct.	nov.	dec.	ian. ²⁾	feb. ²⁾	mar. ²⁾	apr. ²⁾	mai ²⁾	iun. ³⁾	1.I-30.VI ³⁾
Exporturi FOB	7744529	7657909	7079742	8124286	8407753	8256595	6144236	7082448	7955406	7958860	8281457	7240410	7750373	46268954
Importuri CIF	10012575	9936666	9719326	10279503	11209550	10573986	9573487	9061169	10133227	10457522	10962729	10215208	10529231	61359085
Sold FOB/CIF	-2268046	-2278757	-2639584	-2155217	-2801797	-2317391	-3429251	-1978721	-2177821	-2498662	-2681272	-2974798	-2778858	-15090131

¹⁾ Date provizorii; ²⁾ Date revizuite ³⁾ Date estimate.

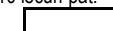
IV. TURISM

8. SOSIRI ÎN PRINCIPALELE STRUCTURI DE PRIMIRE TURISTICĂ CU FUNCȚIUNI DE CAZARE TURISTICĂ, PE TIPURI DE STRUCTURI DE PRIMIRE TURISTICĂ - (număr)	2023						2024						
	iul.	aug.	sep.	oct.	nov.	dec.	ian.	feb.	mar.	apr.	mai	iun.	iul.
Total țară, din care:	1771276	2000145	1312044	1094024	952007	901136	768731	847484	854942	897197	1087543	1330209	1880397
Hoteluri	1094926	1202190	854503	731738	640096	576883	490609	559824	580309	596353	716575	868991	1141831
Moteluri	26272	30205	23154	21266	17210	17794	15102	14985	17689	18758	20431	21925	25337
Vile turistice	64654	70866	38528	29590	25280	25725	22735	24505	21812	21575	25838	34288	62288
Cabane turistice	16849	20903	14250	11099	8696	9374	8555	8770	6771	6745	8370	10761	14598
Pensiuni turistice	118811	137566	96893	85285	72650	72845	61239	65175	63030	66853	80695	92324	115274
Pensiuni agroturistice	159709	189095	117593	92520	80246	86994	70823	69677	65028	74172	99672	120184	162454
Apartamente și camere de închiriat	208342	243903	116483	91444	82328	86815	78419	83416	78852	85645	103295	132825	265283

Notă: Cercetarea statistică referitoare la „Frecvența structurilor de primire turistică cu funcțiuni de cazare” se adresează tuturor structurilor de primire cu o capacitate de cazare turistică de minim 10 locuri-pat.

9. ÎNNOPTĂRI ÎN PRINCIPALELE STRUCTURI DE PRIMIRE TURISTICĂ CU FUNCȚIUNI DE CAZARE TURISTICĂ, PE TIPURI DE STRUCTURI DE PRIMIRE TURISTICĂ - (număr)	2023						2024						
	iul.	aug.	sep.	oct.	nov.	dec.	ian.	feb.	mar.	apr.	mai	iun.	iul.
Total țară, din care:	4367748	5041364	2836342	2222375	1889114	1735421	1441231	1629662	1600952	1697965	2115933	2830292	4659849
Hoteluri	2844987	3231355	1984970	1581133	1345544	1114079	940519	1101733	1118462	1163484	1436857	1943481	2949666
Moteluri	40796	46892	35378	32378	27145	27831	23625	23412	27326	28760	30676	31009	39031
Vile turistice	167996	193028	80435	53809	46072	48222	41449	44898	39957	39363	48095	69822	160765
Cabane turistice	30422	36343	23519	18357	13831	17949	14728	15396	10797	10250	14987	20754	30932
Pensiuni turistice	225118	262625	171115	143014	120795	129771	103705	111464	103434	111459	135830	161382	217345
Pensiuni agroturistice	324970	392949	221032	165718	141305	176827	128226	128838	113957	132811	185541	231851	336104
Apartamente și camere de închiriat	514582	605040	228872	169437	148087	173305	148497	161463	146051	162769	202258	273438	666539

Notă: Cercetarea statistică referitoare la „Frecventarea structurilor de primire turistică cu funcțiuni de cazare” se adresează tuturor structurilor de primire cu o capacitate de cazare turistică de minim 10 locuri-pat.



10. INDICIIL DE UTILIZARE NETĂ A LOCURILOR DE CAZARE (%)	2023						2024						
	iul.	aug.	sep.	oct.	nov.	dec.	ian.	feb.	mar.	apr.	mai	iun.	iul.
Total țară	39,8	45,7	32,2	29,9	27,1	24,8	21,1	25,2	22,9	24,5	27,0	31,0	40,7

Notă: Cercetarea statistică referitoare la „Frecventarea structurilor de primire turistică cu funcțiuni de cazare” se adresează tuturor structurilor de primire cu o capacitate de cazare turistică de minim 10 locuri-pat.

V. PREȚURI

11. INDICIIL PREȚURILOR DE CONSUM AL POPULAȚIEI (%)	luna precedentă = 100												
	2023						2024						
	iul.	aug.	sep.	oct.	nov.	dec.	ian.	feb.	mar.	apr.	mai	iun.	iul.
Total țară	100,15	100,54	100,79	100,57	99,99	100,26	101,10	100,81	100,42	100,08	99,89	100,24	100,60
Mărfuri alimentare	99,51	98,01	100,33	100,71	99,84	100,29	101,34	100,73	100,25	100,37	99,98	99,76	100,11
Mărfuri nealimentare	100,30	102,43	101,00	100,39	99,93	100,09	100,74	100,89	100,57	99,65	99,63	100,52	100,90
Servicii	101,01	100,44	101,06	100,79	100,39	100,70	101,55	100,78	100,35	100,63	100,38	100,40	100,74

VI. FORȚĂ DE MUNCĂ

12. CÂȘTIGUL SALARIAL MEDIU BRUT (lei)	2023 ¹⁾						2024 ¹⁾						
	iul.	aug.	sep.	oct.	nov.	dec.	ian.	feb.	mar.	apr.	mai	iun.	iul.
Total țară	7317	7258	7350	7509	7766	8301	7976	7990	8502	8532	8355	8480	8580
Agricultură, silvicultură și pescuit	5610	5531	5524	5673	5941	6429	5977	6093	6145	6269	6199	6407	6456
Industrie	6837	6716	6799	6928	7369	7920	7236	7230	7702	7993	7610	7810	7953
Construcții	5992	5970	6018	6058	6793	7250	6658	6795	6980	7225	6963	6992	7159
Comerț cu ridicata și cu amănuntul; repararea autovehiculelor și motocicletelor	6458	6360	6393	6616	6800	7445	7129	7207	7574	7669	7400	7351	7663
Transporturi terestre și transporturi prin conducte	6211	6656	6686	6924	6966	7575	7331	7235	7351	7578	7651	7604	7763
Transporturi pe apă	9723	9901	10089	9957	10467	13666	10436	10568	9984	9910	9250	9087	9395
Transporturi aeriene	14461	13885	14130	14374	13682	13858	15213	14577	14236	14565	14473	15019	17716
Depozitare și activități auxiliare pentru transport	10028	9524	9779	10250	10244	12801	11267	10720	10859	11072	11348	11077	12118
Activități de poștă și de curier	5100	5088	5103	5347	5595	5504	5704	5572	5768	5884	5735	5631	6058
Hoteluri și restaurante	4127	4119	4077	4201	4255	4576	4810	4744	4916	4834	4905	5030	5210
Informații și comunicații	14610	14453	14904	15349	15333	16175	15824	15814	17940	16566	15792	16968	16413
Intermedieri financiare, cu excepția activităților de asigurări și ale fondurilor de pensii	13068	12655	11905	12128	12805	16321	12671	13092	16210	16857	15635	14809	15233

Activități de asigurări, reasigurări și ale fondurilor de pensii (cu excepția celor din sistemul public de asigurări sociale)	12359	12775	12631	12899	12618	13557	12981	14630	19968	17427	13615	13980	14318
Tranzacții imobiliare	6213	6209	6204	6407	6445	7674	7275	7649	8077	7793	7572	7581	7594
Activități profesionale, științifice și tehnice, din care:	9696	9629	9667	9775	10179	11118	10340	10529	11921	11471	10962	10878	11213
Cercetare-dezvoltare	10868	10788	10808	11067	11586	12304	10772	10822	11364	11872	11300	11446	11604
Administrație publică și apărare; asigurări sociale din sistemul public ¹⁾	10072	9952	10090	10281	10456	10979	11039	11101	11266	11389	11415	11853	11855
Învățământ	8042	7965	8292	8524	8569	8368	9316	9272	9682	9526	10189	9843	9438
Sănătate și asistență socială	7434	7591	7708	7631	7653	7873	7970	7897	8437	8422	8528	8903	8903
Activități de spectacole, culturale și recreative	6185	6136	6231	6263	6256	6677	6779	6689	6998	6898	6890	7154	7148
Alte activități de servicii	4981	4938	5031	5157	5299	5662	5530	5509	5647	5829	5639	5834	6081

¹⁾ Date operative

²⁾ Exclusiv forțele armate și personalul asimilat (Ministerul Apărării Naționale, Ministerul Afacerilor Interne, Serviciul Român de Informații etc.); începând cu luna septembrie 2017, inclusiv datele aferente totalității salariaților încadrați la birourile parlamentare din circumscripțiile electorale și plățiți din sume forfetare.

Nota 1: Datele lunare privind câștigul salarial și efectivul de salariați sunt obținute printr-o cercetare statistică selectivă. Începând cu luna ianuarie 2024, eșantionul cuprinde, pe total țară, circa 23.300 unități economico-sociale. Unitățile din „sectorul bugetar” (vezi notele metodologice) sunt cuprinse exhaustiv în cercetare, excepție făcând unitățile administrației publice locale pentru care datele la nivelul consiliilor locale comunale se culeg pe bază de eșantion reprezentativ la nivel de județ (cca. 820 de unități). Pentru sectorul economic, au fost incluse în cercetare unitățile cu 4 salariați și peste, care reprezintă 88,34% din numărul total al salariaților din acest sector.

Nota 2: Conform prevederilor legislației naționale în vigoare (OUG nr. 79/2017 cu modificările și completările ulterioare), contribuțiile de asigurări sociale, respectiv cele de asigurări sociale de sănătate care cădeau în sarcina angajatorului au fost transferate în sarcina salariatului și, începând cu luna ianuarie 2018, sunt suportate în totalitate de salariat, fiind reflectate în cuantumul brut al câștigului salarial nominal. În consecință, indicatorul „câștig salarial mediu brut lunar” produs și diseminat începând cu luna de referință ianuarie 2018 nu mai este comparabil cu seriile de date anterioare anului 2018. Aceste prevederi legale nu influențează comparabilitatea datelor pentru seriile de „câștig salarial mediu net lunar.”

13. EFECTIVUL SALARIAȚILOR DIN ECONOMIE, la sfârșitul perioadei (mii persoane)	2023 ¹⁾						2024 ¹⁾						
	iul.	aug.	sep.	oct.	nov.	dec.	ian.	feb.	mar.	apr.	mai	iun.	iul.
Total țară	5134,2	5127,1	5135,2	5137,3	5135,0	5116,4	5137,8	5139,7	5147,0	5157,7	5152,4	5152,6	5160,3
Agricultură, Silvicultură și Pescuit	122,7	122,8	122,8	122,7	122,5	122,0	121,9	122,1	122,0	122,5	122,6	122,6	123,0
Industria	1293,1	1289,2	1286,8	1285,7	1285,0	1278,7	1295,5	1296,0	1294,9	1293,2	1288,5	1286,8	1286,3
Construcții	448,8	449,2	449,6	449,7	448,2	445,2	444,1	448,3	450,9	452,6	452,9	453,6	455,8
Servicii ¹⁾	3269,6	3265,9	3276,0	3279,2	3279,3	3270,5	3276,3	3273,3	3279,2	3289,4	3288,4	3289,6	3295,2

¹⁾ Date operative.

²⁾ Exclusiv forțele armate și personalul asimilat (Ministerul Apărării Naționale, Ministerul Afacerilor Interne, Serviciul Român de Informații etc.); începând cu luna septembrie 2017, inclusiv datele aferente totalității salariaților încadrați la birourile parlamentare din circumscripțiile electorale și plățiți din sume forfetare.

Nota 1: Datele lunare privind câștigul salarial și efectivul de salariați sunt obținute printr-o cercetare statistică selectivă. Începând cu luna ianuarie 2024, eșantionul cuprinde, pe total țară, circa 23.300 unități economico-sociale. Unitățile din „sectorul bugetar” (vezi notele metodologice) sunt cuprinse exhaustiv în cercetare, excepție făcând unitățile administrației publice locale pentru care datele la nivelul consiliilor locale comunale se culeg pe bază de eșantion reprezentativ la nivel de județ (cca. 820 de unități). Pentru sectorul economic, au fost incluse în cercetare unitățile cu 4 salariați și peste, care reprezintă 88,34% din numărul total al salariaților din acest sector.

14. NUMĂRUL ȘOMERILOR ÎNREGISTRAȚI, la sfârșitul perioadei (mii persoane)	2023						2024						
	iul.	aug.	sep.	oct.	nov.	dec.	ian.	feb.	mar.	apr.	mai	iun.	iul.
Total țară	227,6	230,5	229,3	233,1	234,5	235,6	239,8	246,7	252,6	249,5	248,9	246,3	248,8
Bărbați	117,8	118,9	118,0	120,0	121,3	123,1	126,1	130,4	133,7	132,4	132,5	131,2	132,2
Femei	109,8	111,6	111,3	113,1	113,2	112,5	113,7	116,3	118,9	117,1	116,4	115,1	116,6

Sursa de date: Agenția Națională pentru Ocuparea Forței de Muncă

15. RATA ȘOMAJULUI ÎNREGISTRAT, la sfârșitul perioadei (%)	2023 ¹⁾						2024 ²⁾						
	iul.	aug.	sep.	oct.	nov.	dec. ²⁾	ian.	feb.	mar.	apr.	mai	iun.	iul.
Total țară	2,8	2,9	2,8	2,9	2,9	2,9	3,0	3,1	3,1	3,1	3,1	3,1	3,1
Bărbați	2,7	2,7	2,7	2,7	2,7	2,8	2,8	2,9	3,0	3,0	3,0	3,0	3,0
Femei	3,0	3,1	3,1	3,1	3,1	3,1	3,1	3,2	3,3	3,2	3,2	3,2	3,2

¹⁾ Rata șomajului înregistrat, recalculată cu populația activă civilă la 1 ianuarie 2023. Date definitive.

²⁾ Date provizorii.

VII. INDICATORI SOCIALI

16. NUMĂRUL MEDIU ȘI PENSIA MEDIE LUNARĂ A PENSIONARILOR DE ASIGURĂRI SOCIALE DE STAT	2023				2024	
	trim. I	trim. II	trim. III	trim. IV	trim. I	trim. II ¹⁾
Numărul mediu al pensionarilor - mii persoane	4599	4598	4601	4606	4602	4599
Pensia medie – lei	2003	2005	2007	2009	2290	2292

¹⁾ Date provizorii.

17. MIȘCAREA NATURALĂ A POPULAȚIEI (persoane cu domiciliul sau reședința obișnuită în România) - date absolute	2023 ¹⁾						2024 ²⁾						
	iul.	aug.	sep.	oct.	nov.	dec.	ian.	feb.	mar.	apr.	mai	iun.	iul.
Născuți-vii (persoane) ³⁾	14403	13791	13548	11852	10938	10610	13743	11130	10468	11892	11505	10707	14458
Decedați (persoane) ³⁾	19072	19347	17798	20477	19891	21659	24727	21073	19450	18993	19534	18037	23065
Spor natural (persoane) ³⁾	-4669	-5556	-4250	-8625	-8953	-11049	-10984	-9943	-8982	-7101	-8029	-7330	-8607
Căsătorii (număr) ⁴⁾	16250	17414	14637	9232	5511	4388	3700	4371	5484	4765	9697	11769	13124
Divorțuri (număr) ⁴⁾	1392	1211	1648	2108	2083	1898	589	1785	1980	1735	1571	1546	1540
Decedați sub 1 an (persoane) ³⁾	78	68	62	75	65	82	89	75	67	71	65	82	94

¹⁾ Date semi-definitive (repartizate după luna producerii evenimentului demografic);

²⁾ Date provizorii (repartizate după luna înregistrării evenimentului demografic);

³⁾ Datele pentru anul 2023 sunt semi-definitive și sunt repartizate după luna producerii evenimentului demografic;

⁴⁾ Datele pentru anul 2023 sunt definitive și sunt repartizate după luna producerii evenimentului demografic.

Notă: Născuți-vii sunt incluși după domiciliul sau reședința obișnuită a mamei, decesele după domiciliul sau reședința obișnuită a decedatului, căsătoriile după locul înregistrării căsătoriei, respectiv, domiciliul unuia dintre cei doi soți și divorțurile după ultimul domiciliu comun al soților.

VIII. ALȚI INDICATORI

18. ÎNMATRICULĂRI DE SOCIETĂȚI COMERCIALE CU PARTICIPARE STRĂINĂ LA CAPITALUL SOCIAL SUBSCRIS, - în luna iunie ¹⁾ 2024 -	Înmatriculări de societăți comerciale - număr -	Valoarea capitalului social total subscris exprimat în:		
		Moneda națională - mii lei -	Valută	
			Dolari SUA	EURO
Total țară	503	4242,0	920451,2	852415,4

¹⁾ Datele aferente lunii iulie nu au fost publicate pe site-ul ONRC până la data apariției Buletinului Statistic Lunar.

Sursa de date: Oficiul Național al Registrului Comerțului

PRINCIPALII INDICATORI ECONOMICO-SOCIALI LA NIVEL DE JUDEȚ

PRAHOVA

I. INDUSTRIE

(%)

1. INDICIILE PRODUCȚIEI INDUSTRIALE (serie brută)	luna corespunzătoare din anul precedent = 100													1.1-31.VII.2024 față de 1.1-31.VII.2023 ³⁾
	2023 ¹⁾						2024							
	iul.	aug.	sep.	oct.	nov.	dec.	ian.	feb.	mar.	apr.	mai	iun. ²⁾	iul. ³⁾	
Total județ	97,2	101,6	96,7	102,1	68,9	91,9	106,8	108,8	102,9	121,4	95,4	103,9	111,2	107,0

¹⁾ Date recalculate ca urmare a schimbării anului de bază și a sistemului de ponderare; ²⁾ Date rectificate; ³⁾ Date provizorii.

Notă: Sursa datelor o constituie capitolul PROD din Cercetarea statistică lunară privind indicatorii pe termen scurt în industrie (IND TS). Indicii producției industriale (IPI) caracterizează evoluția producției industriale totale la nivel de județ, în timp ce IPI, calculat la nivel național, caracterizează evoluția valorii adăugate brute la costul factorilor, realizată în activitatea industrială.

(%)

2. INDICIILE VALORICII AI CIFREI DE AFACERI DIN INDUSTRIE PE TOTAL (PIAȚA INTERNĂ ȘI PIAȚA EXTERNĂ)	luna corespunzătoare din anul precedent = 100													1.1-31.VII.2024 față de 1.1-31.VII.2023 ³⁾
	2023 ¹⁾						2024							
	iul.	aug.	sep.	oct.	nov.	dec.	ian.	feb.	mar.	apr.	mai	iun. ²⁾	iul. ³⁾	
Total județ	98,5	100,3	96,8	105,9	125,2	130,7	133,7	136,7	189,5	106,8	87,6	97,2	109,5	123,3

¹⁾ Date recalculate ca urmare a schimbării anului de bază și a sistemului de ponderare; ²⁾ Date rectificate; ³⁾ Date provizorii.

Notă: Sursa datelor o constituie capitolul CA din Cercetarea statistică lunară privind indicatorii pe termen scurt în industrie (IND TS). Indicele valoric al cifrei de afaceri din industrie este calculat pe baza unei cercetări statistice selective care cuprinde toate întreprinderile cu peste 50 de salariați și un eșantion de întreprinderi cu 4-49 salariați. Conform recomandărilor europene indicii valoricii ai cifrei de afaceri din industrie sunt calculați ca indici nedeflatați. Raportarea cifrei de afaceri pe județe se face după sediul central al întreprinderii furnizoare de date.

II. COMERȚ INTERNAȚIONAL

mii euro

3. COMERȚUL INTERNAȚIONAL CU BUNURI	2023 ¹⁾							2024						
	mai	iun.	iul.	aug.	sep.	oct.	nov.	dec.	ian. ²⁾	feb. ²⁾	mar. ²⁾	apr. ²⁾	mai ¹⁾	1.1-31.V.2024 ¹⁾
Total exporturi FOB	272239	251921	247324	211120	256956	275985	279260	234622	274623	287212	323364	292571	249798	1427568
Total importuri CIF	368760	351070	321725	319558	323345	373045	366884	461035	509120	503873	535147	385362	356656	2290158
Sold FOB/CIF	-96521	-99149	-74401	-108438	-66389	-97060	-87624	-226413	-234497	-216661	-211783	-92791	-106858	-862590

¹⁾ Date provizorii;

²⁾ Date revizuite.

III. TURISM

număr

4. SOSIRI ÎN PRINCIPALELE STRUCTURI DE PRIMIRE TURISTICĂ CU FUNCȚIUNI DE CAZARE TURISTICĂ, pe tipuri de structuri de primire turistică	2023						2024						
	iul.	aug.	sep.	oct.	nov.	dec.	ian.	feb.	mar.	apr.	mai	iun.	iul.
Total județ	64468	70440	57064	57253	48754	44685	47224	52155	42227	38910	44689	53829	64190
din care:													
Hoteluri	39208	40831	34228	35705	31496	26795	29652	33649	27644	23408	26759	34152	38477
Moteluri	1468	1517	1364	1392	1305	1233	1157	1134	1356	1307	1413	1495	1497
Vile turistice	5253	5444	4377	4233	3761	3441	3301	3194	2646	2723	3076	3561	4259
Cabane turistice	1009	1160	968	775	674	712	770	931	616	730	678	988	1378
Pensiuni turistice	6258	7881	5741	5017	3955	4403	4350	4715	3266	3058	3598	3976	6000
Pensiuni agroturistice	2528	2599	2316	2336	2052	1704	1605	1643	1820	2042	2300	2284	2619
Apartamente și camere de închiriat	7655	9534	6619	6174	4826	5292	5033	5429	3804	4158	5244	5766	8439

număr

	2023	2024

5. ÎNNOPTĂRI ÎN PRINCIPALELE STRUCTURI DE PRIMIRE TURISTICĂ CU FUNCȚIUNI DE CAZARE TURISTICĂ, pe tipuri de structuri de primire turistică	iul.	aug.	sep.	oct.	nov.	dec.	ian.	feb.	mar.	apr.	mai	iun.	iul.
Total județ	132656	151488	115156	111836	94439	92354	95587	110082	77791	73414	87509	105104	135677
din care:													
Hoteluri	82159	92110	71683	71522	62436	56955	61389	73255	51615	45118	54238	67768	83718
Moteluri	2000	1940	2042	2334	2616	2416	1796	1979	2231	2333	2109	2395	2360
Vile turistice	10370	11318	8496	7974	6584	6594	6761	6606	4741	4976	6217	7039	9467
Cabane turistice	1789	1893	1494	1337	1145	1319	1216	1612	1045	1093	1172	1727	2274
Pensiuni turistice	13096	17226	11771	9572	7807	9167	8491	9714	6620	5899	6975	8594	12607
Pensiuni agroturistice	4687	4628	3776	4301	3579	3209	2790	3099	3009	3403	3957	3677	4272
Apartamente și camere de închiriat	15769	18956	13128	11731	8774	10137	9827	10449	6766	7632	9840	10337	17400

6. INDICELE DE UTILIZARE NETĂ A LOCURILOR DE CAZARE	2023						2024						
	iul.	aug.	sep.	oct.	nov.	dec.	ian.	feb.	mar.	apr.	mai	iun.	iul.
Total județ	32,3	36,8	29,1	27,6	24,4	22,9	24,4	30,7	20,5	19,9	22,8	28,0	33,8

IV. FORȚA DE MUNCĂ

7. EFECTIVUL SALARIAȚILOR - la sfârșitul perioadei	2023 ¹⁾						2024 ¹⁾						
	iul. ¹⁾	aug. ¹⁾	sep. ¹⁾	oct. ¹⁾	nov. ¹⁾	dec. ¹⁾	ian. ²⁾	feb. ²⁾	mar. ²⁾	apr. ²⁾	mai ²⁾	iun. ²⁾	iul. ³⁾
Total județ	189543	189303	189575	189646	189570	188945	187726	188229	188913	189268	189093	189098	189352
Agricultură, Silvicultură și Pescuit	3285	3281	3285	3286	3285	3274	3253	3262	3274	3280	3277	3277	3281
Industrie și Construcții	78825	78725	78838	78868	78836	78576	78069	78279	78563	78711	78638	78640	78746
Servicii ^{*)}	107433	107297	107452	107492	107449	107095	106404	106688	107076	107277	107178	107181	107325

¹⁾ Date operative

²⁾ Exclusiv forțele armate și personalul asimilat (Ministerul Apărării Naționale, Ministerul Afacerilor Interne, Serviciul Român de Informații etc.); începând cu luna septembrie 2017, inclusiv datele aferente totalității salariaților încadrați la birourile parlamentare din circumscripțiile electorale și plătiți din sume forfetare.

Notă: Sectoarele de activitate sunt definite conform clasificării activităților din economia națională CAEN Rev. 2.

¹⁾ Datele pentru anul 2023 au fost estimate pe baza rezultatelor cercetării statistice lunare asupra câștigurilor salariale, completate cu informațiile existente în Registrul Statistic al Întreprinderilor pentru întreprinderile cu 1-3 salariați și au fost repartizate pe județe și sectoare de activitate conform distribuției obținute din cercetarea statistică anuală asupra costului forței de muncă din anul 2022.

²⁾ Date reestimate. Datele pentru perioada ianuarie-iunie 2024 au fost reestimate pe baza rezultatelor cercetării statistice lunare asupra câștigurilor salariale, completate cu informațiile existente în Registrul Statistic al Întreprinderilor pentru întreprinderile cu 1-3 salariați și au fost repartizate pe județe și sectoare de activitate conform distribuției obținute din cercetarea statistică anuală asupra costului forței de muncă din anul 2023.

³⁾ Începând cu luna iulie 2024, datele au fost estimate pe baza rezultatelor cercetării statistice lunare asupra câștigurilor salariale, completate cu informațiile existente în Registrul Statistic al Întreprinderilor pentru întreprinderile cu 1-3 salariați și au fost repartizate pe județe și sectoare de activitate conform distribuției obținute din cercetarea statistică anuală asupra costului forței de muncă din anul 2023.

8. CÂȘTIGUL SALARIAL MEDIU BRUT	2023 ¹⁾						2024 ¹⁾						
	iul.	aug.	sep.	oct.	nov.	dec.	ian.	feb.	mar.	apr.	mai	iun.	iul.
Total județ	6633	6574	6782	6864	7135	7650	7180	7574	7762	7675	7615	7687	7843
Agricultură, Silvicultură și Pescuit	5982	5995	6100	6179	6363	6698	6877	6848	6725	7359	7091	7153	7162
Industrie și Construcții	6478	6318	6613	6642	7082	7615	7054	7066	8133	7848	7657	7717	8108
Servicii ^{*)}	6774	6796	6936	7059	7196	7702	7277	7947	7538	7569	7600	7682	7685

¹⁾ Date operative

²⁾ Exclusiv forțele armate și personalul asimilat (Ministerul Apărării Naționale, Ministerul Afacerilor Interne, Serviciul Român de Informații etc.); începând cu luna septembrie 2017, inclusiv datele aferente totalității salariaților încadrați la birourile parlamentare din circumscripțiile electorale și plătiți din sume forfetare.

Nota 1: Datele lunare privind câștigul salarial și efectivul de salariați sunt obținute printr-o cercetare statistică selectivă. Începând cu luna ianuarie 2024, eșantionul cuprinde, pe total țară, circa 23.300 unități economico-sociale. Unitățile din „sectorul bugetar” (vezi notele metodologice) sunt cuprinse exhaustiv în cercetare, excepție făcând unitățile administrației publice locale pentru care datele la nivelul consiliilor locale comunale se culeg pe bază de eșantion reprezentativ la nivel de județ (cca. 820 de unități). Pentru sectorul economic, au fost incluse în cercetare unitățile cu 4 salariați și peste, care reprezintă 88,34% din numărul total al salariaților din acest sector.

Nota 2: Sectoarele de activitate sunt definite conform clasificării activităților din economia națională CAEN Rev. 2. Informațiile privind câștigurile salariale pentru anumite activități economice conform CAEN Rev. 2 din cadrul industriei și serviciilor (ex. extracția petrolului brut și a gazelor naturale, producția și furnizarea de energie electrică și termică, gaze, apă caldă și aer condiționat, poștă și de curier, intermediari financiari), în cea mai mare parte, sunt repartizate pe județe după sediul central al întreprinderii furnizoare de date.

Nota 3: Conform prevederilor legislației naționale în vigoare (OUG nr. 79/2017 cu modificările și completările ulterioare), contribuțiile de asigurări sociale, respectiv, cele de asigurări sociale de sănătate care cădeau în sarcina angajatorului au fost transferate în sarcina salariatului și, începând cu luna ianuarie 2018, sunt suportate în totalitate de salariat, fiind reflectate în cuantumul brut al câștigului salarial nominal. În consecință, indicatorul „câștig salarial mediu brut lunar” produs și diseminat începând cu luna de referință ianuarie 2018 nu mai este comparabil cu seriile de date anterioare anului 2018.

lei/persoană

9. CÂȘTIGUL SALARIAL MEDIU NET	2023 ¹⁾						2024 ¹⁾						
	iul.	aug.	sep.	oct.	nov.	dec.	ian.	feb.	mar.	apr.	mai	iun.	iul.
Total județ	4209	4169	4306	4363	4411	4718	4408	4646	4769	4733	4704	4736	4828
Agricultură, Silvicultură și Pescuit	4102	4129	4179	4223	4019	4319	4301	4299	4182	4602	4462	4494	4468
Industria și Construcții	4294	4193	4388	4432	4496	4815	4438	4460	5097	4943	4822	4857	5092
Servicii ^{*)}	4144	4151	4244	4313	4353	4652	4389	4784	4562	4596	4632	4662	4660

^{*)} Date operative

^{**)} Exclusiv forțele armate și personalul asimilat (Ministerul Apărării Naționale, Ministerul Afacerilor Interne, Serviciul Român de Informații etc.); începând cu luna septembrie 2017, inclusiv datele aferente totalității salariaților încadrați la birourile parlamentare din circumscripțiile electorale și plățiți din sume forfetare.

Vezi **Notele 1-2** de la tabelul 8

Nota 3: Prevederile legale în vigoare (OUG nr. 79/2017 cu modificările și completările ulterioare) referitoare la contribuțiile de asigurări sociale, respectiv cele de asigurări sociale de sănătate care cădeau în sarcina angajatorului, transferate în sarcina salariatului începând cu luna ianuarie 2018, nu influențează comparabilitatea datelor pentru seriile de „câștig salarial mediu net lunar.”

persoane

10. NUMĂRUL ȘOMERILOR ÎNREGISTRAȚI - la sfârșitul perioadei	2023						2024 ¹⁾						
	iul.	aug.	sep.	oct.	nov.	dec.	ian.	feb.	mar.	apr.	mai	iun.	iul.
Total județ	6225	6443	6592	6860	6666	6339	6331	6616	6678	6644	6597	6424	6397
Bărbați	3009	3056	3120	3256	3222	3059	3109	3306	3345	3227	3201	3154	3146
Femei	3216	3387	3472	3604	3444	3280	3222	3310	3333	3417	3396	3270	3251

¹⁾ Date definitive.

Sursa de date: Agenția Națională pentru Ocuparea Forței de Muncă

%

11. RATA ȘOMAJULUI ÎNREGISTRAT - la sfârșitul perioadei	2023 ¹⁾						2024 ²⁾						
	iul.	aug.	sep.	oct.	nov.	dec. ²⁾	ian.	feb.	mar.	apr.	mai	iun.	iul.
Total județ	2,3	2,4	2,4	2,5	2,4	2,3	2,3	2,4	2,4	2,4	2,4	2,4	2,3
Bărbați	1,9	1,9	1,9	2,0	2,0	1,9	1,9	2,1	2,1	2,0	2,0	2,0	2,0
Femei	2,8	3,0	3,1	3,2	3,1	2,9	2,9	2,9	3,0	3,0	3,0	2,9	2,9

Sursa de date: Agenția Națională pentru Ocuparea Forței de Muncă

1) Date definitive, recalulate cu populația activă civilă la 1 ianuarie 2023; 2) Date provizorii.

V. INDICATORI SOCIALI

12. NUMĂRUL MEDIU ȘI PENSIA MEDIE LUNARĂ A PENSIONARILOR DE ASIGURĂRI SOCIALE DE STAT	2023				2024	
	trim. I	trim. II	trim. III	trim. IV	trim. I	trim. II
Numărul mediu al pensionarilor - (persoane)	190303	190001	189967	189751	189248	189159
Pensia medie – (lei)	2116	2118	2119	2120	2415	2415

13. MIȘCAREA NATURALĂ A POPULAȚIEI (persoane cu domiciliul sau reședința obișnuită în România) - date absolute	2023 ¹⁾						2024 ²⁾						
	iul.	aug.	sep.	oct.	nov.	dec.	ian.	feb.	mar.	apr.	mai	iun.	iul.
Născuți-vii (persoane) ³⁾	477	461	398	407	389	322	428	312	304	359	356	332	454
Decedați (persoane) ³⁾	766	736	722	878	774	902	1054	877	770	742	847	737	910
Spor natural (persoane) ³⁾	-289	-275	-324	-471	-385	-580	-626	-565	-466	-383	-491	-405	-456
Căsătorii (număr) ⁴⁾	540	547	554	327	180	127	118	143	170	135	277	438	467
Divorțuri (număr) ⁴⁾	44	33	49	80	60	66	19	63	81	72	53	104	29
Decedați sub 1 an (persoane) ³⁾	3	2	3	1	1	1	1	2	2	4	1	4	4

¹⁾ Date semidefinite (repartizate după luna producerii evenimentului demografic); ²⁾ Date provizorii (repartizate după luna înregistrării evenimentului demografic); ³⁾ Datele pentru anul 2023 sunt semidefinite (repartizate după luna producerii evenimentului demografic); ⁴⁾ Datele pentru anul 2023 sunt definitive și sunt repartizate după luna producerii evenimentului demografic.

Notă: Repartizarea pe județe s-a făcut astfel: născuții-vii după domiciliul sau reședința obișnuită a mamei, decesele după domiciliul sau reședința obișnuită a decedatului, căsătoriile după locul înregistrării căsătoriei, respectiv, domiciliul unuia dintre cei doi soți și divorțurile după ultimul domiciliu comun al soților.

VI. CONSTRUCȚII

14. AUTORIZAȚII DE CONSTRUIRE ELIBERATE PENTRU CLĂDIRI REZIDENȚIALE	2023						2024							număr
	iul.	aug.	sep.	oct.	nov.	dec.	ian.	feb.	mar.	apr.	mai	iun.	iul.	
Total județ	98	115	90	106	85	103	52	88	87	177	137	98	131	

15. LOCUINȚE TERMINATE	2023				2024		număr
	trim. I	trim. II	trim. III	trim. IV	trim. I	trim. II ¹⁾	
Locuințe terminate	231	283	347	305	309	244	
mediul urban	48	70	105	111	65	68	
mediul rural	183	213	242	194	244	176	

¹⁾ Date provizorii

Notă: Indicatorul "Locuințe terminate" se referă la totalul locuințelor finalizate în cursul trimestrului.

VII. ALȚI INDICATORI

16. ÎNMATRICULĂRI DE SOCIETĂȚI COMERCIALE CU PARTICIPARE STRĂINĂ LA CAPITALUL SOCIAL SUBSCRIS - în luna iunie ¹⁾ 2024 -	Înmatriculări de societăți comerciale - număr -	Valoarea capitalului social total subscris exprimat în:		
		Monedă națională - mii lei -	Valută	
			Dolari SUA	EURO
Total județ	4	0,7	151,6	140,7

¹⁾ Datele aferente lunii iulie nu au fost publicate pe site-ul ONRC până la data apariției Buletinului Statistic Lunar al INS.

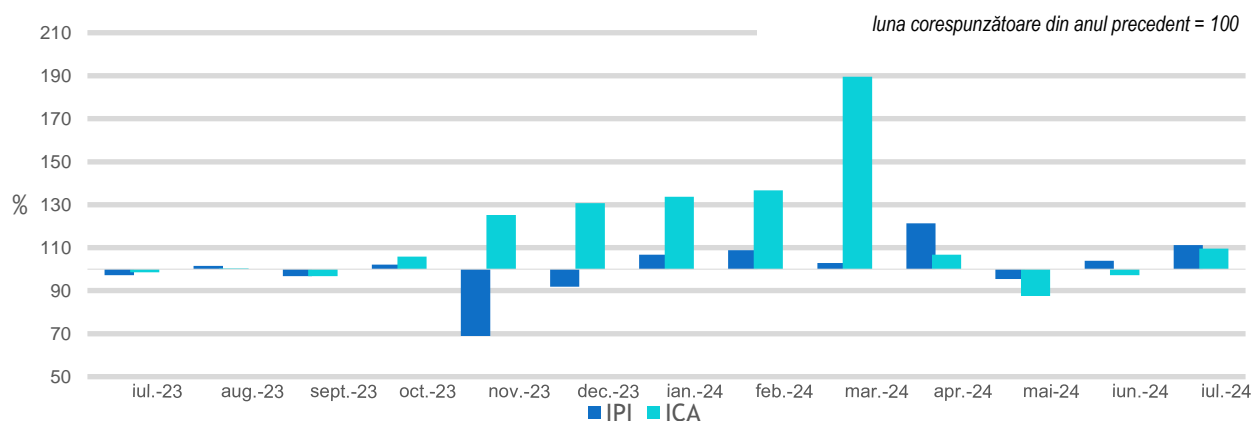
Sursa de date: Oficiul Național al Registrului Comerțului

INDUSTRIE

Indicele producției industriale (IPI)³⁾ în perioada 1.I.-31.VII.2024 față de perioada corespunzătoare din anul precedent, calculat ca serie brută, a fost de 107,0%.

În perioada 1.I.-31.VII.2024 față de perioada 1.I.-31.VII.2023, indicele valoric al cifrei de afaceri din industrie pe total (ICA)⁴⁾ a fost de 123,3%.

EVOLUȚIA INDICELUI PRODUCȚIEI INDUSTRIALE ȘI INDICELUI VALORIC AL CIFREI DE AFACERI



COMERȚUL INTERNAȚIONAL CU BUNURI

Valoarea exporturilor (FOB) din județul Prahova a fost, în perioada 1.I-31.V.2024, în valoare de 1427568 mii euro. Comparativ perioada 1.I-31.V.2023 exporturile au crescut cu 14,8%.

Valoarea importurilor (CIF) în perioada 1.I-31.V.2024 a fost de 2290158 mii euro. Comparativ cu aceeași perioadă din anul precedent acestea au crescut cu 26,9%.

Comerțul internațional cu bunuri pe principalele secțiuni, în perioada 1.I-31.V.2024

Secțiuni ale Nomenclatorului Combinat	Export (FOB) mii euro	Pondere în total export (%)	Import (CIF) mii euro	Pondere în total import (%)
TOTAL	1427568	100,0	2290158	100,0
Animale vii și produse animale	7845	0,5	221866	9,7
Produse vegetale	3476	0,2	219867	9,6
Grăsimi și uleiuri animale sau vegetale	303	*	29683	1,3
Produse alimentare, băuturi și tutun	259373	18,2	390811	17,1
Produse minerale	171834	12,0	473867	20,7
Produse chimice	163759	11,5	102998	4,5
Materiale plastice, cauciuc și articole din acestea	48144	3,4	113400	5,0
Piei crude, piei tăbăcite, blănuri și produse din acestea	372	*	1826	0,1
Produse din lemn, exclusiv mobilier	6518	0,5	3813	0,2

³⁾ Date provizorii. Sursa datelor o constituie capitolul PROD din Cercetarea statistică lunară privind indicatorii pe termen scurt în industrie (IND TS). Indicii producției industriale (IPI) caracterizează evoluția producției industriale totale la nivel de județ, în timp ce IPI, calculat la nivel național, caracterizează evoluția valorii adăugate brute la costul factorilor, realizată în activitatea industrială.

⁴⁾ Date provizorii. Sursa datelor o constituie capitolul CA din Cercetarea statistică lunară privind indicatorii pe termen scurt în industrie (IND TS). Indicele valoric al cifrei de afaceri din industrie este calculat pe baza unei cercetări statistice selective care cuprinde toate întreprinderile cu peste 50 de salariați și un eșantion de întreprinderi cu 4-49 salariați. Conform recomandărilor europene indicii valorici ai cifrei de afaceri din industrie sunt calculați ca indici nedeflatați. Raportarea cifrei de afaceri pe județe se face după sediul central al întreprinderii furnizoare de date.

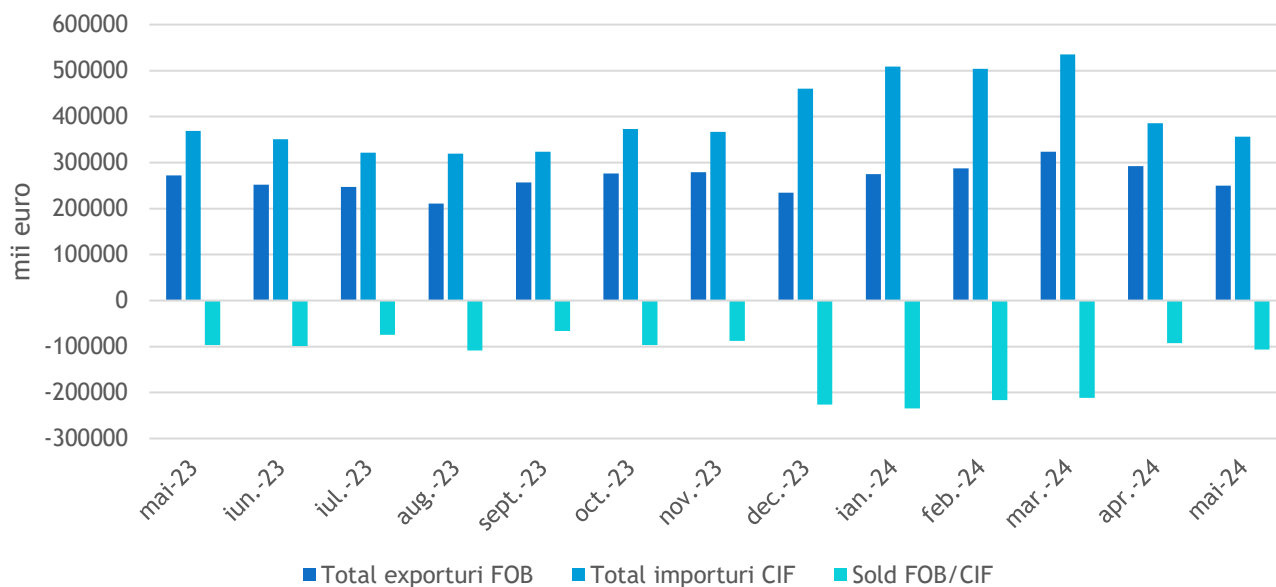
Secțiuni ale Nomenclatorului Combinat	Export (FOB) mii euro	Pondere în total export (%)	Import (CIF) mii euro	Pondere în total import (%)
Hârtie și articole din acestea	19595	1,4	49269	2,2
Textile și articole din textile	45725	3,2	56181	2,5
Încălțăminte, pălării, umbrele și articole similare	949	0,1	3186	0,1
Articole din piatră, ipsos, ciment, ceramică, sticlă și din alte materiale similare	6256	0,4	12949	0,6
Metale comune și articole din acestea	51845	3,6	172859	7,5
Mașini, aparate și echipamente electrice; aparate de înregistrat sau de reprodus sunetul și imaginile	532051	37,3	336856	14,7
Mijloace și materiale de transport	30174	2,1	32213	1,4
Instrumente și aparate optice, fotografice, cinematografice, medico-chirurgicale; ceasuri; instrumente muzicale	58208	4,1	45408	2,0
Mărfuri și produse diverse	20675	1,4	22148	1,0
Bunuri necuprinse în alte secțiuni din Nomenclatorul Combinat	27	*	0	-

Datele sunt provizorii.

Deficitul comercial în perioada 1.I-31.V.2024 a fost de 862590 mii euro, mai mare cu 301783 mii euro (+53,8%) față de perioada 1.I-31.V.2023.

În perioada 1.I-31.V.2024, ponderi importante în structura exporturilor și importurilor sunt deținute de mașini, aparate și echipamente electrice; aparate de înregistrat sau de reprodus sunetul și imaginile (37,3% la export și 14,7% la import), produse alimentare, băuturi, tutun (18,2% la export și 17,1% la import) și produse minerale (12,0% la export și respectiv 20,7% la import).

EVOLUȚIA EXPORTURILOR ȘI IMPORTURILOR DE MĂRFURI



ACTIVITATEA TURISTICĂ

Sosirile înregistrate în structurile de primire turistică (inclusiv apartamente și camere de închiriat) în perioada 1.I.-31.VII.2024 au însumat 343224 turiști, în creștere față de perioada 1.I.-31.VII.2023 cu 0,6%.

Din numărul total de sosiri înregistrate în Prahova, 313597 au fost sosiri ale turiștilor români și 29627 sosiri ale turiștilor străini.

Comparativ cu perioada 1.I.-31.VII.2023, numărul de sosiri ale turiștilor români a crescut cu 1,5%, iar numărul de sosiri ale turiștilor străini a scăzut cu 7,8%.

Numărul cel mai mare de sosiri a fost înregistrat în hoteluri, respectiv 213741 persoane reprezentând 62,3% din total.

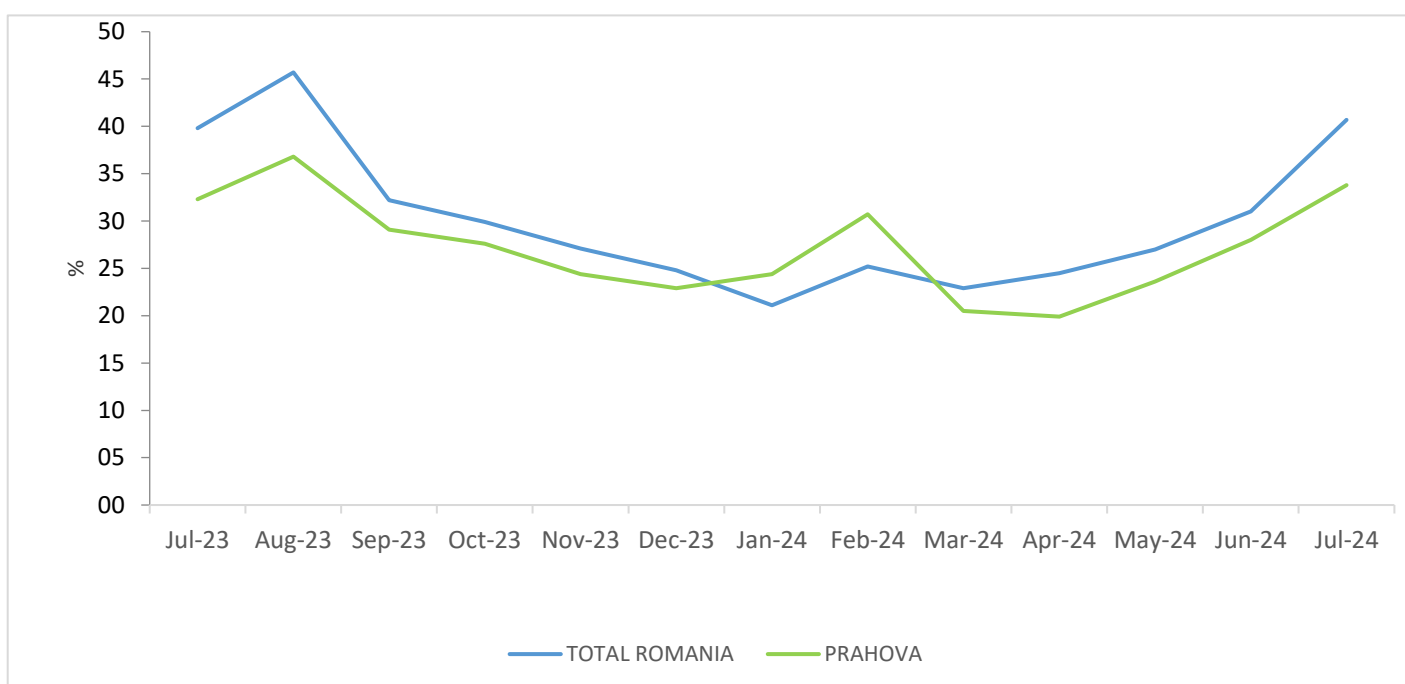
Înnoptările înregistrate în structurile de primire turistică (inclusiv apartamente și camere de închiriat) în perioada 1.I.-31.VII.2024 au fost de 685164 în scădere cu 0,9% față de perioada 1.I.-31.VII.2023.

Din numărul total al înnoptărilor înregistrate în județul Prahova, 89,8% reprezintă înnoptări ale turiștilor români, iar 10,2% înnoptări ale turiștilor străini. Comparativ cu perioada corespunzătoare din anul 2023 înnoptările turiștilor români au scăzut cu 0,2%, iar ale turiștilor străini au scăzut cu 7,0%.

Durata medie a șederii în perioada 1.I.-31.VII.2024 a fost de 2,0 la fel ca cea înregistrată perioada 1.I.-31.VII.2023.

În județul Prahova, **indicele de utilizare netă** a locurilor de cazare în perioada 1.I.-31.VII.2024 a fost de 25,7%, mai mic cu 1,1 puncte procentuale comparativ cu cel înregistrat în perioada 1.I.-31.VII.2023.

Evoluția indicelui de utilizare netă din județul Prahova și România



FORȚA DE MUNCĂ ⁵⁾

Efectivul salariaților din județul Prahova, la sfârșitul lunii iulie 2024 a fost de 189352 persoane, cu 191 persoane mai mic față de sfârșitul lunii iulie 2023.

Câștigul salarial mediu brut în luna iulie 2024 a fost de 7843 lei/salariat, mai mare cu 18,2% față de luna iulie 2023. Comparativ cu luna precedentă, câștigul mediu brut a crescut cu 156 lei.

Câștigul salarial mediu nominal net din luna iulie 2024 a fost de 4828 lei, mai mare cu 1,9% față de luna precedentă.

Câștiguri salariale medii peste media județului s-au înregistrat în ramura industrie și construcții (5092 lei). Câștiguri salariale medii nete sub media județului s-au înregistrat în servicii (4660 lei) și agricultură, silvicultură și piscicultură (4468 lei).

Comparativ cu luna iulie 2023, câștigul salarial mediu nominal net a crescut cu 14,7%.

Indicele câștigului salarial real din luna iulie 2024 față de aceeași perioadă a anului precedent a fost de 108,8%.

Pe grupe mari de activități, evoluția câștigului salarial mediu nominal net în luna iulie 2024 comparativ cu luna iunie 2024, respectiv luna iulie 2023, se prezintă după cum urmează:

	% Câștigul salarial mediu net iulie 2024 față de:	
	Iunie 2024	Iulie 2023
Total	1,9	14,7
Agricultură+Silvicultură+Pescuit	-0,6	8,9
Industria+Construcții	4,8	18,6
Servicii + Comerț	*	12,5

*) Sub 0,01%

Județul Prahova ocupă locul 9 după câștigul salarial mediu net, în clasamentul național.

ȘOMAJ

Numărul șomerilor înregistrați la Agența pentru Ocuparea Forței de Muncă, la sfârșitul lunii iulie 2024, era de 6397 persoane în creștere față de luna iulie 2023, cu 172 persoane (+2,8%).

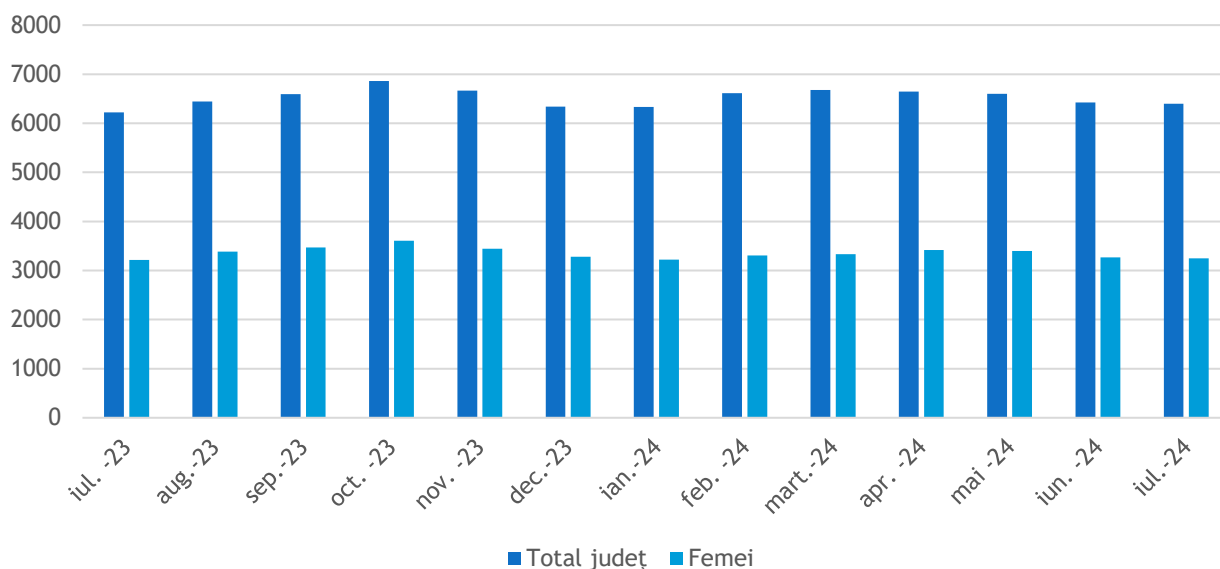
La sfârșitul lunii iulie 2024, rata șomajului⁶⁾ în județul Prahova a fost de 2,3%, la fel ca cea înregistrată în luna iulie 2023.

Pe sexe, rata șomajului înregistrată pentru bărbați a fost de 2,0% (cu 0,1 puncte procentuale mai mare decât cea înregistrată în luna iulie 2023) și 2,9% pentru femei (cu 0,1 puncte procentuale mai mare decât cea înregistrată în aceeași luna din anul precedent).

⁵⁾ Datele sunt operative.

⁶⁾ Rata șomajului înregistrat, calculată cu populația activă civilă la 1 ianuarie 2023

EVOLUȚIA NUMĂRULUI DE ȘOMERI



Sursa datelor pentru șomaj : AGENȚIA JUDEȚEANĂ PENTRU OCUPAREA FORȚEI DE MUNCĂ PRAHOVA

PRINCIPALELE FENOMENE DEMOGRAFICE ⁷⁾

În perioada 1.I.-31.VII.2024 principalele fenomene demografice din județul Prahova au fost următoarele:

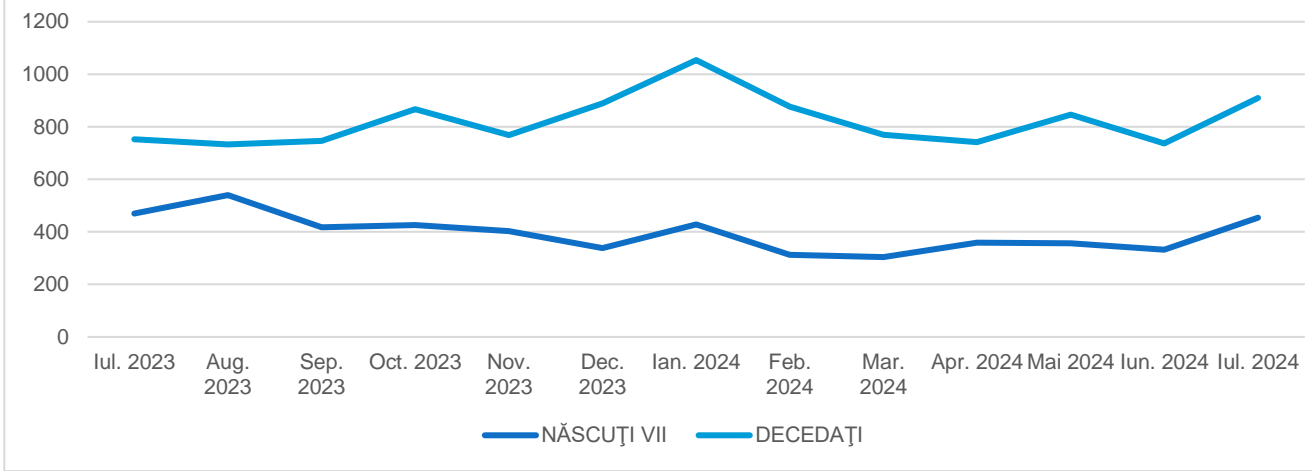
	Născuți vii	Decedați	Spor natural	Căsătorii	Divorțuri	Decedați sub 1 an
Perioada 1.I.-31.VII.2024	2545	5937	-3392	1748	421	18
Perioada 1.I.-31.VII.2023	2924	5876	-2952	1956	446	15

În perioada 1.I.-31.VII.2024 comparativ cu aceeași perioadă din anul precedent, se observă o creștere a numărului deceselor sub 1 an (+20,0%), deceselor (+1,0%) și o scădere a numărului născuților vii (-13,0%), căsătoriilor (-10,6%), divorțurilor (-5,6%).

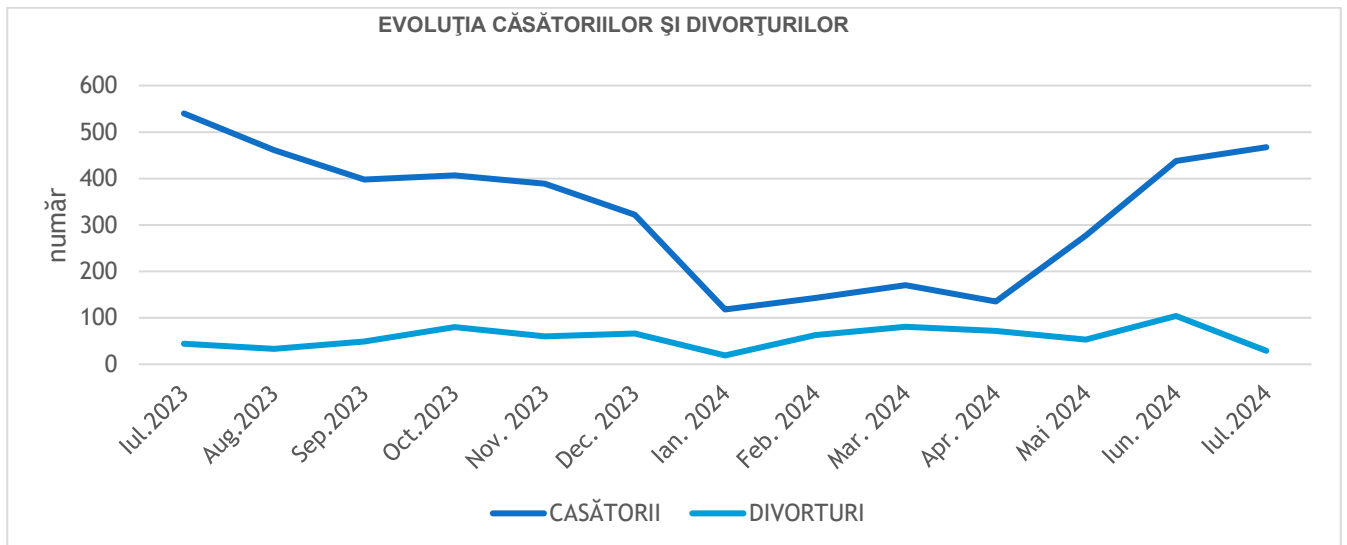
Sporul natural înregistrat în perioada 1.I.-31.VII.2024 a fost în continuare negativ, de -3392 persoane, față de -2952 persoane înregistrate în perioada 1.I.-31.VII.2023.

⁷⁾Date pentru anul 2024 sunt provizorii. Pentru anul 2023 datele pentru născuți-vii, decese și decese sub 1 an sunt semidefinite iar pentru căsătorii și divorțuri sunt definitive.

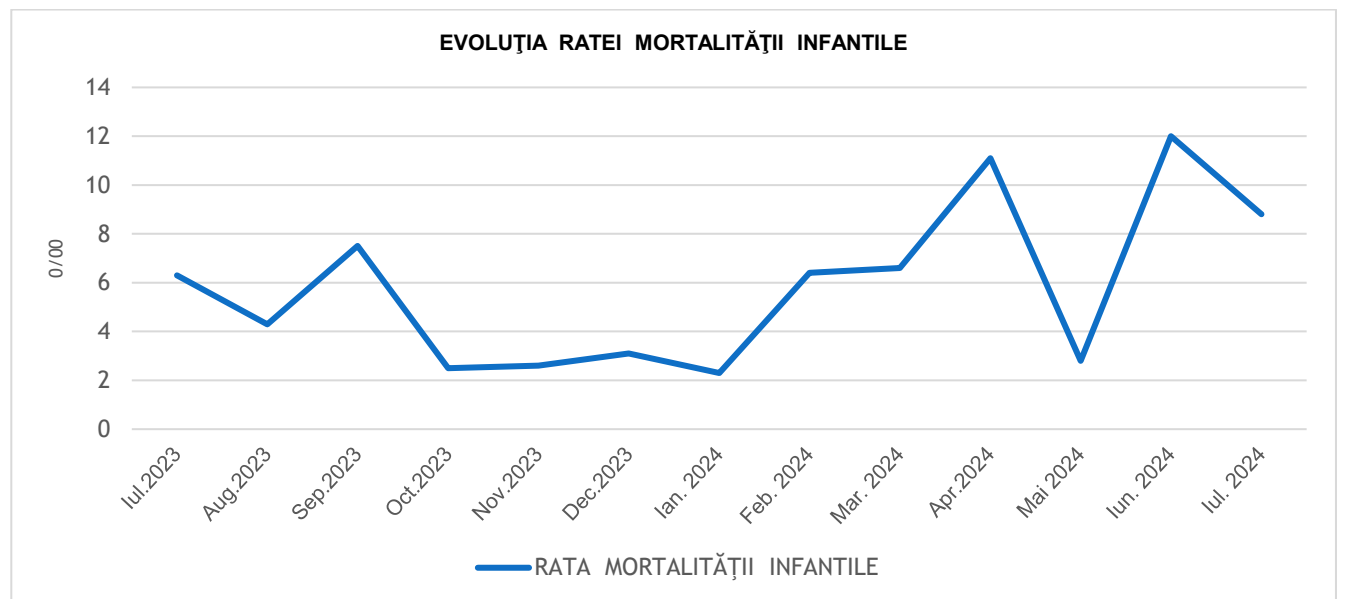
EVOLUȚIA NĂSCUȚILOR VII ȘI DECEDAȚILOR



EVOLUȚIA CĂSĂTORIILOR ȘI DIVORȚURILOR



EVOLUȚIA RATEI MORTALITĂȚII INFANTILE



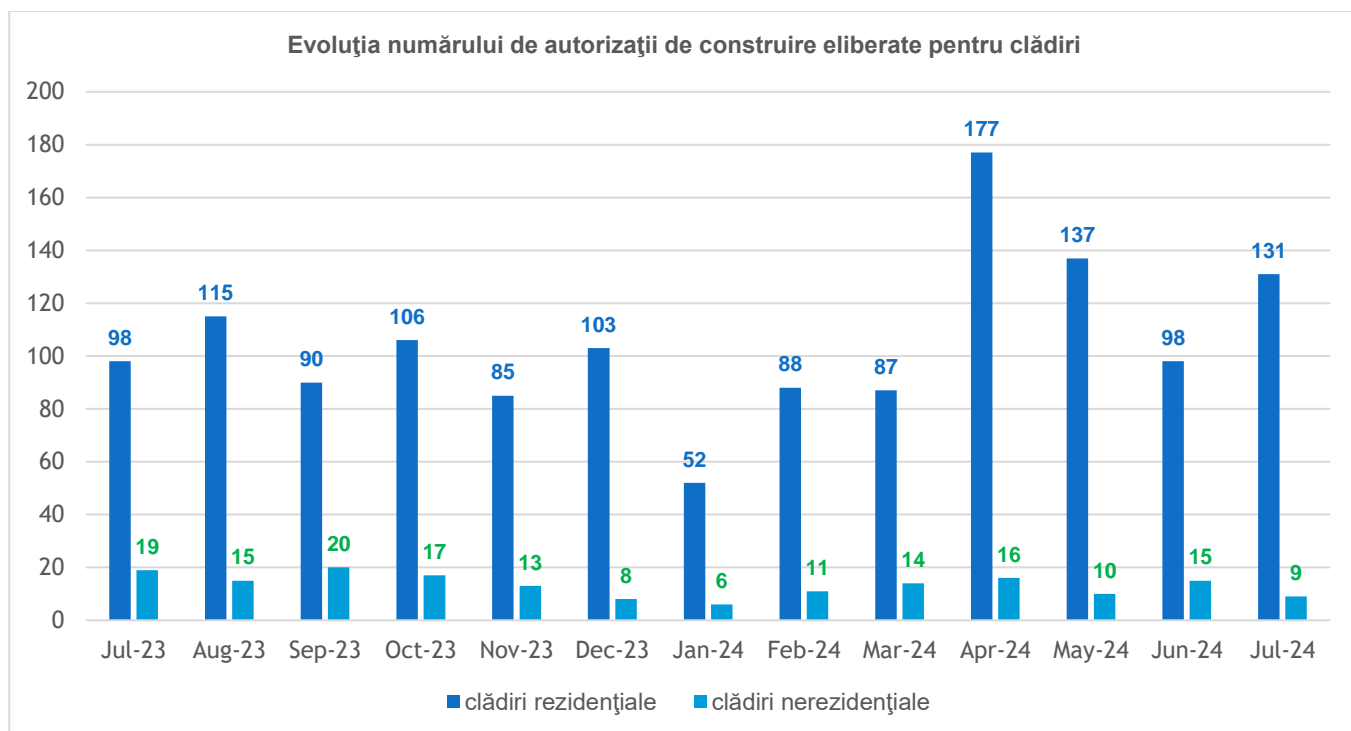
AUTORIZAȚII DE CONSTRUIRE

În perioada 1.I.-31.VII.2024, în județul Prahova, au fost eliberate 770 autorizații de construire pentru clădiri rezidențiale în creștere cu 18,5% față de perioada 1.I.-31.VII.2023.

Autorizații de construire eliberate pentru clădiri, pe tipuri de construcții și medii

Categoriile de construcții/ Medii de rezidență	Autorizații eliberate - număr-		Suprafața autorizațiilor eliberate - metri pătrați suprafață utilă-	
	Perioada 1.I-31.VII.2023	Perioada 1.I-31.VII.2024	Perioada 1.I-31.VII.2023	Perioada 1.I-31.VII.2024
Clădiri rezidențiale (exclusiv cele pentru colectivități)				
Total	650	770	112802	138761
Urban	201	244	42247	60212
Rural	449	526	70555	78549
Clădiri rezidențiale pentru colectivități				
Total	2	-	2073	-
Urban	1	-	1045	-
Rural	1	-	1028	-
Clădiri administrative				
Total	5	5	1882	2112
Urban	2	2	232	942
Rural	3	3	1650	1170
Hoteluri și clădiri similare				
Total	6	5	4762	1598
Urban	4	4	2943	963
Rural	2	1	1819	635
Clădiri pentru comerț cu ridicata și cu amănuntul				
Total	7	4	4680	4030
Urban	4	-	4090	-
Rural	3	4	590	4030
Alte clădiri				
Total	77	67	37891	27193
Urban	39	30	20899	7100
Rural	38	37	16992	20093

În perioada 1.I.-31.VII.2024 din totalul autorizațiilor de construire pentru clădiri rezidențiale 31,7% au fost eliberate în mediul urban și 68,3% în mediul rural.



PREȚURILE PRODUSELOR AGRICOLE PE PIAȚA ȚĂRĂNEASCĂ

În tabelul de mai jos prezentăm prețurile la unele produse agricole, din municipiul Ploiești, precum și din municipiile din județele limitrofe.

PREȚURILE LA PRINCIPALELE PRODUSE VÂNDUTE ÎN PIEȚELE AGROALIMENTARE DIN MUNICIPIUL PLOIEȘTI ȘI MUNICIPIILE REȘEDINȚĂ DE JUDEȚ DIN JUDEȚELE LIMITROFE, ÎN LUNA IULIE 2024

	U.M	PREȚURI (lei RON/ U.M)					
		Ploiești	Brașov	București	Buzău	Slobozia	Târgoviște
Fasole boabe (uscată)	Kg	12,83	15,56	15,48	13,63	12,50	12,13
Cartofi timpurii și de vară	Kg	3,25	3,89	4,50	3,25	3,00	3,19
Varză albă timpurie și de vară	Kg	2,50	3,13	3,15	2,88	3,00	2,38
Țelină rădăcină	Kg	14,75	17,75	14,67	9,00	7,13	9,50
Tomate de câmp	Kg	6,25	8,41	7,26	4,14	6,73	5,54
Castraveți de câmp	Kg	7,60	5,75	7,30	4,75	4,33	4,75
Morcovi	Kg	6,00	5,50	6,08	4,00	4,00	5,00
Ceapă uscată	Kg	5,25	6,00	5,83	3,50	4,00	5,00
Ceapă verde	Kg	13,00	8,25	...	6,00	...	8,00
Fasole păstăi	Kg	13,71	13,67	19,44	8,25	11,25	12,50
Ciuperci de cultură	Kg	...	15,00	14,46
Dovlecei	Kg	5,67	5,25	4,54	4,00	6,00	4,50
Ardei gras	Kg	8,00	10,75	7,38	5,71	7,00	6,00
Vinete	Kg	6,25	6,25	7,00	4,75	7,00	6,25
Sfeclă roșie	Kg	...	5,13	5,00	5,00	...	4,50
Păstârnac	Kg	14,75	18,50	15,63	8,00	8,00	9,50
Usturoi uscat	Kg	17,50	21,75	18,60	14,50	19,38	19,00
Pepeni galbeni	Kg	5,50	5,75	5,50	4,63	4,00	5,50
Pepeni verzi	Kg	3,13	3,75	3,77	2,38	2,50	2,88
Piersici	Kg	7,13	8,50	8,56	5,56	9,14	7,75
Caise	Kg	6,22	8,44	9,08	7,00	8,86	7,00

	U.M	PREȚURI (lei RON/ U.M)					
		Ploiești	Brașov	București	Buzău	Slobozia	Târgoviște
Cireșe	Kg	13,00	12,00	14,06	10,00	10,00	12,00
Vișine	Kg	9,50	9,67	10,22	8,00	10,00	7,67
Prune	Kg	7,50	7,11	6,81	4,58	7,40	5,00
Nuci	Kg	40,00	37,00	39,25	34,00	40,00	38,00
Lapte proaspăt de vacă	litru	7,00	6,00	...	5,50	6,00	6,00
Ouă de găină	buc.	1,50	1,30	...	0,80	1,00	1,28
Miere de albine	Kg	35,00	38,67	37,60	40,67	28,33	31,67
Brânză telemea din lapte de vacă	Kg	37,25	35,00	28,00	32,00	30,00	31,00
Brânză telemea din lapte de oaie	Kg	57,25	45,00	51,33	40,01	40,00	52,00

... lipsă date

EVOLUȚIA INDICILOR PREȚURILOR DE CONSUM⁸⁾

În luna iulie 2024, indicii prețurilor de consum pe total și pe grupe de mărfuri și servicii se prezintă astfel:

	iulie 2024			Rata medie lunară a inflației, în perioada 1 I – 31 VII	
	față de:			2024	2023
	iunie 2024	decembrie 2023	iulie 2023		
TOTAL	100,60	103,19	105,42	0,4	0,6
Mărfuri alimentare	100,11	102,56	101,71	0,4	0,9
Mărfuri nealimentare	100,90	102,93	106,92	0,4	0,2
Servicii	100,74	104,93	108,52	0,7	1,0

Indicele prețurilor de consum din luna iulie 2024 comparativ cu luna precedentă indică o creștere de 0,11% la mărfurile alimentare, cele mai mari creșteri s-au înregistrat la citrice și alte fructe meridionale (+1,84%), făină (+1,28%), carne de bovine (+0,87%), margarină (+0,71%), bere (+0,67%), vin (+0,59%), carne de pasăre (+0,41%), mălai (+0,36%), brânză de vacă (telemea) (+0,34%), preparate din carne (+0,32%), conserve și alte produse din pește (+0,30%), etc..

Scăderi s-au înregistrat la: cartofi (-4,54%), fructe proaspete (-3,66%), zahăr (-0,63%), pește proaspăt (-0,47%), ulei comestibil (-0,27%), cafea (-0,22%), brânză telemea de oaie (-0,11%), ouă (-0,07%), lapte de vacă (-0,06%), conserve din carne (-0,05%), produse de franzelărie (-0,02%).

Prețurile mărfurilor nealimentare au înregistrat în luna iulie 2024 o creștere de 0,90%, comparativ cu luna precedentă. Creșteri s-au înregistrat la combustibili (+2,94%), energie electrică (+1,12%), gaze (+1,08%), țesături (+0,61%), articole de menaj (+0,53%), cărți, ziare, reviste (+0,51%), articole de igienă, cosmetice (+0,51%), autoturisme și piese de schimb (+0,46%), frigider și congelatoare (+0,43%), tutun, țigări (+0,35%), articole de galanterie, pasmanterie și mercurerie (+0,34%), etc..

Scădere s-a înregistrat la încălțăminte din piele (-0,04%).

Pe total grupă, la servicii, indicii prețurilor de consum din luna iulie 2024 comparativ cu luna precedentă au înregistrat o creștere de 0,74%. Cele mai mari creșteri s-au înregistrat la: transport interurban aerian (+17,56%), apă, canal, salubritate (+2,01%), restaurante, cafenele, cantine (+0,98%), plata cazării în unități hoteliere (+0,91%),

⁸⁾ Calculația nivel național

cinematografe, teatre, muzee, cheltuieli cu învățământul și turismul (+0,85%), confecționat și reparat îmbrăcăminte și încălțăminte (+0,82%), igienă și cosmetică (+0,72%), abonament radio, televiziune (+0,52%), îngrijire medicală (+0,46%), reparații auto, electronice și lucrări foto (+0,45%), transport interurban auto – abonamente (+0,14%), etc..

Scădere s-a înregistrat la telefon (-0,10%).