

Domeniul: Economico-social

EVOLUȚIA ECONOMICO-SOCIALĂ A JUDEȚULUI PRAHOVA ÎN LUNA IANUARIE 2025 FAȚĂ DE LUNA IANUARIE 2024

- în luna ianuarie 2025, **câștigul salarial mediu net** a crescut cu 8,6% față de luna ianuarie 2024.
- numărul **deceselor** înregistrat în luna ianuarie 2025 a fost mai mic cu 11,2% față de luna ianuarie 2024;

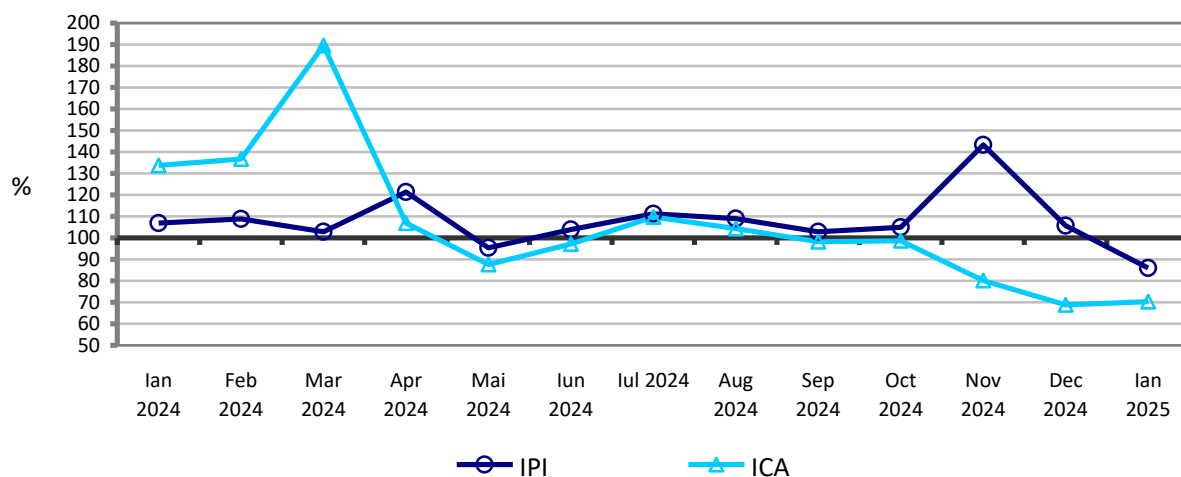
I. INDUSTRIE

Indicele producției industriale (IPI)¹, în luna ianuarie 2025 față de luna corespunzătoare din anul precedent, calculat ca serie brută, **la nivelul județului Prahova** a fost de 86,0%.

În luna ianuarie 2025 față de luna corespunzătoare din anul 2024, **indicele valoric al cifrei de afaceri din industrie pe total (ICA)¹**, la nivelul județului Prahova, a fost de 70,3%.

EVOLUȚIA INDICELUI PRODUCȚIEI INDUSTRIALE ȘI INDICELUI VALORIC AL CIFREI DE AFACERI IANUARIE 2024 - IANUARIE 2025

luna corespunzătoare din anul precedent = 100



[Datele graficului în format .xls](#)

¹ Date provizorii.

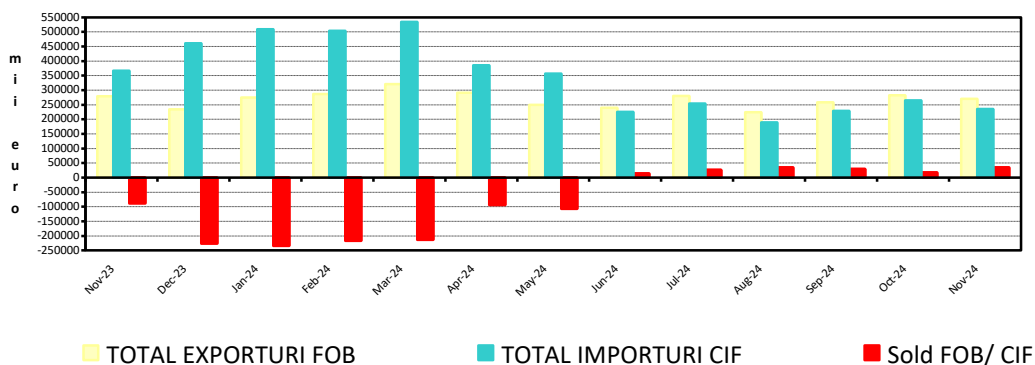
II. COMERȚ INTERNAȚIONAL CU BUNURI²

Exporturile de bunuri (FOB) din județul Prahova în luna noiembrie 2024 au însumat 270906 mii euro. Comparativ cu luna noiembrie 2023, exporturile au scăzut cu 2,8%.

În luna noiembrie 2024 **importurile de bunuri (CIF)** din județul Prahova au însumat 235345 mii euro. Comparativ cu luna noiembrie 2023, importurile au scăzut cu 35,9%.

În luna noiembrie 2024 s-a înregistrat un excedent comercial de 35561 mii euro, iar în luna noiembrie 2023 un deficit comercial de 88506 mii euro.

EVOLUȚIA EXPORTURILOR ȘI IMPORTURILOR DE BUNURI ÎN PERIOADA NOIEMBRIE 2023 – NOIEMBRIE 2024



[Datele graficului în format .xls](#)

III. TURISM³

Numărul **turiștilor sosiți** în structurile de primire turistică, în luna ianuarie 2025 a fost de 50435 persoane, din care 47080 turiști români (93,3%) și 3355 turiști străini (6,7%).

SOSIRI ÎN STRUCTURILE DE PRIMIRE TURISTICĂ

Tipuri de structuri de primire turistică	Ianuarie 2025 -număr persoane -	Diferențe +/- față de (%): ianuarie 2024
Total județ, din care:	50435	6.8
- hoteluri	33702	13.7
- moteluri	932	-19.4
- vile turistice	3250	-1.5
- cabane turistice	783	1.7
- pensiuni turistice	4737	8.9
- pensiuni agroturistice	1227	-23.6
- apartamente și camere de inchiriat	5027	-0.1

[Datele tabelului în format .xls](#)

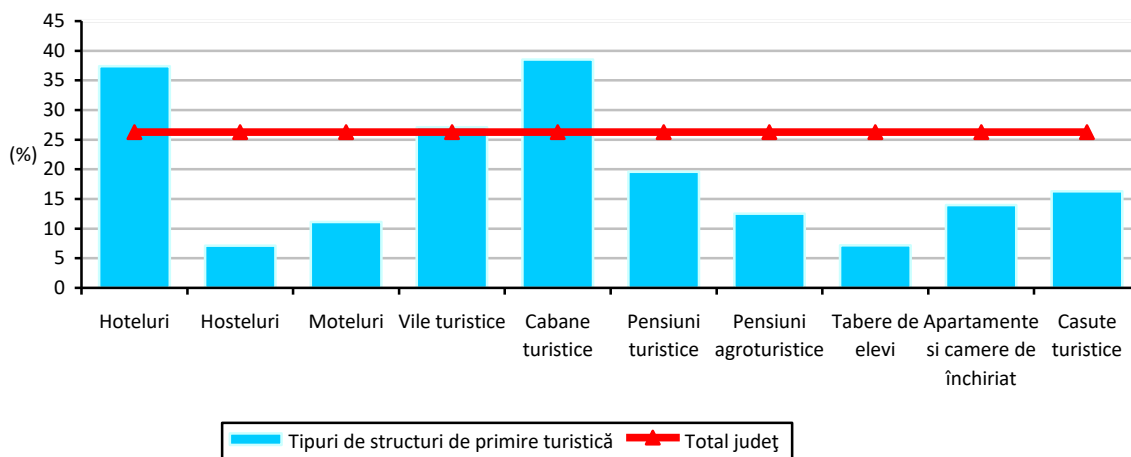
² Datele sunt provizorii (conform metodologiei de realizare a statisticilor de comerț internațional).

³ Datele la nivel de lună se referă la structurile de primire turistică cu funcțiuni de cazare turistică cu o capacitate instalată de cel puțin 10 locuri-pat.

Numărul înoptărilor în structurile de primire turistică a fost de 101016 în luna ianuarie 2025, în creștere cu 5,7% față de aceeași lună a anului 2024. Înoptările turiștilor români în structurile de primire turistică cu funcțiuni de cazare din județul Prahova în luna ianuarie 2025, comparativ cu luna corespunzătoare a anului precedent, au înregistrat o creștere cu 4,9%, iar cele ale turiștilor străini o creștere cu 13,8%.

Indicele de utilizare netă a capacității de cazare turistică în funcțiune, în județul Prahova, în luna ianuarie 2025 a fost de 26,3%, mai mare cu 1,9 puncte procentuale față de aceeași lună a anului 2024.

INDICELE DE UTILIZARE NETĂ A LOCURILOR DE CAZARE ÎN LUNA IANUARIE 2025 PE TIPURI DE STRUCTURI DE CAZARE



[Datele graficului în format .xls](#)

Durata medie a șederii turiștilor în luna ianuarie 2025, la nivelul județului Prahova, a fost de 2,0 zile la fel ca în luna ianuarie 2024.

IV. FORȚA DE MUNCĂ

Efectivul salariaților⁴ din județul Prahova, la sfârșitul lunii ianuarie 2025 a fost de 190428 persoane, în creștere cu 2702 persoane față de luna ianuarie 2024.

Câștigul salarial mediu net din județul Prahova a fost de 4789 lei/salariat, mai mare cu 381 lei față de luna ianuarie 2024.

Indicele câștigului salarial real⁵ față de aceeași perioadă a anului precedent a fost de 103,5%.

Câștiguri salariale peste media județului s-au înregistrat în ramura industrie și construcții (4936 lei/salariat), iar sub media județului în servicii (4708 lei/salariat) și ramura agricultură, silvicultură și piscicultură (3891 lei/salariat).

Județul Prahova ocupă locul 12 după câștigul salarial mediu net: Municipiul București (6749 lei), Cluj (6335 lei), Timiș (5755 lei), Ilfov (5334 lei), Sibiu (5249 lei), Olt (5234 lei), Iași (5159 lei), Brașov (5068 lei), Mureș (4998 lei), Argeș (4965 lei) și Constanța (4826 lei).

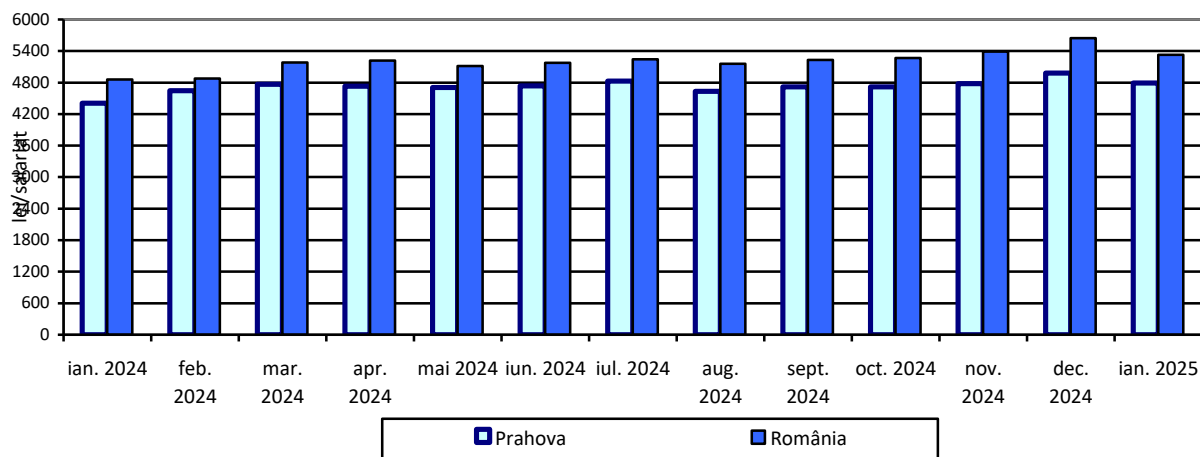
⁴ **Efectivul salariaților** a fost estimat pe baza datelor obținute din cercetarea statistică lunară asupra câștigurilor salariale, care au fost completate cu informațiile existente în Registrul Statistic al Întreprinderilor (REGIS), pentru unitățile cu 1-3 salariați și au fost repartizate pe județe, respectiv pe sectoare de activitate, conform distribuției obținute din cercetarea statistică anuală asupra costului forței de muncă, astfel:

- datele au fost repartizate pe județe și sectoare de activitate conform distribuției obținute din cercetarea statistică anuală asupra costului forței de muncă;

Datele sunt operative.

⁵ Calculat ca raport între câștigul salarial mediu nominal al județului Prahova și indicele prețurilor de consum la nivel de țară.

EVOLUȚIA CÂȘTIGULUI SALARIAL MEDIU NET, ÎN JUDEȚUL PRAHOVA ȘI ROMÂNIA ÎN PERIOADA IANUARIE 2024 – IANUARIE 2025



[Datele graficului în format .xls](#)

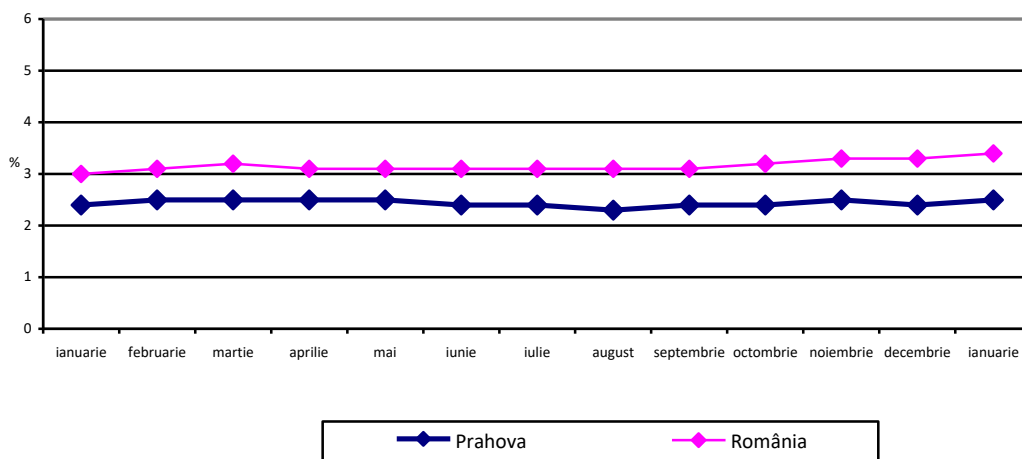
Numărul șomerilor înregistrați la Agenția Județeană de Ocuparea Forței de Muncă Prahova la sfârșitul lunii ianuarie 2025 a fost de 6644 persoane, din care 3391 femei.

Rata șomajului⁶ la sfârșitul lunii ianuarie 2025 a fost de 2,5% mai mare cu 0,1% față de cea înregistrată în luna ianuarie 2024.

Pe sexe, rata șomajului înregistrată pentru bărbați a fost de 2,1%, mai mare cu 0,1% față de luna ianuarie 2024 și pentru femei a fost de 3,0%, mai mare cu 0,1% față de în luna ianuarie 2024.

Rata șomajului din județul Prahova în luna ianuarie 2025 a fost mai mică decât cea înregistrată la nivel național (3,4%).

EVOLUȚIA RATEI ȘOMAJULUI, ÎN JUDEȚUL PRAHOVA ȘI ROMÂNIA ÎN PERIOADA IANUARIE 2024 – IANUARIE 2025



[Datele graficului în format .xls](#)

⁶ Rata șomajului înregistrat, calculată cu populația activă civilă la 1 ianuarie 2024.

V. INDICATORI SOCIALI

Mișcarea naturală a populației

PRINCIPALII INDICATORI AI MIȘCĂRII NATURALE A POPULAȚIEI

	Ianuarie 2025	Diferențe +/- față de: ianuarie 2024
Născuți vii (persoane)	424	-4
Decedați (persoane)	936	-118
Spor natural (persoane)	-512	*
Căsătorii (număr)	...	*
Divorțuri (număr)	9	-10
Decedați sub 1 an (persoane)	1	0

[Datele tabelului în format .xls](#)

VI. CONSTRUCȚII

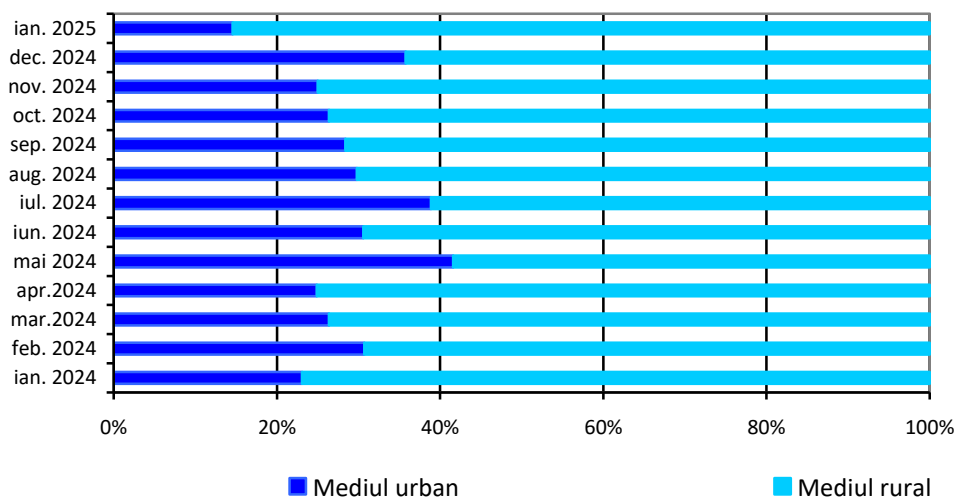
Autorizații de construire

În luna ianuarie 2025, în județul Prahova, s-au eliberat 48 autorizații de construire pentru clădiri rezidențiale, în scădere cu 7,7% față de ianuarie 2024.

Autorizațiile eliberate pentru clădiri rezidențiale din județul Prahova, în luna ianuarie 2025, dețin o pondere de 2,5% din totalul autorizațiilor pentru clădiri rezidențiale din România, ceea ce ne conferă într-un clasament național din totalul autorizațiilor pentru clădiri rezidențiale **locul 13**.

În luna ianuarie 2025, din totalul autorizațiilor de construire pentru clădiri rezidențiale, 14,6% au fost eliberate în mediul urban și 85,4% în mediul rural.

STRUCTURA AUTORIZAȚIILOR DE CONSTRUIRE ELIBERATE PENTRU CLĂDIRILE REZIDENȚIALE, PE MEDII DE REZIDENȚĂ, ÎN PERIOADA IANUARIE 2024 – IANUARIE 2025



[Datele graficului în format .xls](#)

VII. ALȚI INDICATORI

În luna ianuarie 2025 nu au fost **înmatriculate societăți comerciale cu participare străină** la capitalul social subscris (conform Oficiului Național al Registrului Comerțului).

Informații suplimentare:

Pentru interpretarea corectă a indicatorilor, vă rugăm să consultați [Precizările Metodologice](#).

Următorul comunicat de presă referitor la "Evoluția economico-socială a județului Prahova în luna februarie 2025 față de luna februarie 2024" va apărea la data de 30 aprilie 2025.

Arhiva comunicatelor de presă: <http://www.prahova.insse.ro/evolutia-economico-sociala-a-judetului-prahova/>

Compartimentul Sinteză, Coordonare, Diseminare și Relații cu Publicul

e-mail: tele@prahova.insse.ro

Tel: +40244544356